

XIX MONITORAGGIO PROVINCIALE SUI PREMI R. C. A. DI MODENA

Elaborata da Federconsumatori Modena

A cura di: Giuseppe Sandro Dima, Gabriella Guidetti, Pamela Bussetti
Coordinatore generale: Marzio Govoni

FEDERCONSUMATORI di MODENA
via Mar Ionio n. 23 Modena – tel. 059-260 384 fax 059-260 446
e-mail info@federconsumatori-modena.it

Realizzato nell'ambito del Programma generale di intervento della Regione Emilia-Romagna con l'utilizzo dei fondi del Ministero dello sviluppo economico. Ripartizione 2018

Modena, 20 aprile 2021

PRESENTAZIONE: IL MERCATO OPACO DEI PREMI RCA AUTO ONLINE. IL CASO MODENA.

Ad oltre quattro anni di distanza da quella precedente torna l'indagine di Federconsumatori Modena sui premi RCA nella provincia di Modena.

Assieme ad una interessante analisi sul mercato assicurativo in questo segmento, anche a carattere locale, ci siamo concentrati sull'analisi del canale di vendita online, una modalità in grande crescita, che riguarda il 6,4% degli automobilisti.

Diciamo subito che anche da questa angolazione il Sistema assicurativo, nel suo complesso, esce bocciato; le ombre sono ben superiori alle luci, per una pluralità di motivi.

L'Italia è il paese con le RCA più care d'Europa. Per assicurare un'auto i conducenti italiani pagano poco meno di 100 € in più rispetto alla media europea; considerando i 42 milioni di veicoli circolanti nel nostro paese, ciò determina una maggior spesa per i cittadini di 4,2 miliardi. Secondo l'ANIA, associazione delle Compagnie, questo sarebbe causato dal notevole impatto dei falsi incidenti, pari al 22% sul numero dei sinistri totali, con una maggiore incidenza al Sud. Ad esempio, secondo ANIA, quasi la metà dei sinistri denunciati in Campania nasconderebbe una frode. Ma bisogna dire che i dati ANIA sono di parte, e spesso vengono smentiti da quelli ISTAT, che ad esempio registra un mantenimento, od un lieve incremento, del costo medio delle polizze, mentre ANIA dichiara una loro forte riduzione (tab. 7 e 8).

Nel segmento che esaminiamo con questa indagine va poi segnalato il fenomeno delle frodi on-line perpetrato per il tramite di siti truffa, che secondo Ivass, il Garante in materia assicurativa, costituisce un fenomeno in continua crescita: nonostante quest'ultimo sia intervenuto con almeno 300 sanzioni, i truffatori continuano ad operare sul web, con il risultato che le polizze ricevute dai clienti sono

false, i pagamenti vengono irrimediabilmente persi ed i relativi veicoli non sono assicurati. L'effetto è la inevitabile ricaduta sul Fondo Vittime della Strada, e quindi su tutti gli automobilisti. Comunque ancora un fenomeno minore e a carattere globale, che non può giustificare il forte differenziale tra le RCA italiane e quelle europee.

Ma al di là dei numeri forniti è necessario dire che il potente Sistema assicurativo del nostro paese è stato oggetto di numerose indagini da parte del Garante alla Concorrenza, che nel tempo ha ripetutamente sanzionato le principali Compagnie per accordi di cartello, per l'alterazione della concorrenza, per pratiche commerciali scorrette.

Nel suo piccolo anche questo XIX° monitoraggio consegna all'attenzione dei cittadini e del mondo dell'informazione un dato preoccupante: **quello della scarsa trasparenza, o ancora meglio dell'opacità che contraddistingue la vendita sul web di polizze assicurative. Una bocciatura che accomuna sia i servizi forniti online dalle Compagnie che dai diversi portali web che rilasciano preventivi a carattere comparativo.**

Solo così può essere definita una condizione che vede, per un modenese una **spaventosa variabilità dei prezzi tra le diverse assicurazioni**; fino al +338% (slide 17) sui siti delle Compagnie e fino al +245% nei portali dei preventivatori (slide 33). Oscillazioni che restano forti anche omettendo dalle valutazioni i premi minimi e massimi (slide 37, 39, 41, 43).

Non solo. Se le Compagnie dichiarano di aver vistosamente ridotto gli importi delle RCA negli ultimi anni, il dato che Federconsumatori registra, raffrontando i dati della precedente indagine, è quello di anomalie forti, con **incrementi importanti quanto ingiustificati**, che per una Compagnia arrivano al +108% sul proprio sito e del +81% sul portale del preventivatore (slide 34).

Numeri in sostanziale sintonia con le valutazioni ISTAT, che al contrario delle Compagnie registra una importante crescita, nel tempo, del costo delle polizze RCA.

Ma anche considerando il dato fornito dalle stesse Compagnie, ci sono altri numeri sui quali riflettere, **ad esempio il sorpasso del costo medio delle RCA auto a Modena**, rispetto al dato nazionale. In sei anni siamo passati da una condizione che vedeva il costo medio a Modena inferiore del 7% rispetto al dato nazionale, ad un sorpasso, con Modena avanti dell'1%. Una riduzione del costo polizze che a Modena è stato più contenuto rispetto sia al dato nazionale che a quello regionale, sempre secondo i dati delle Compagnie, diversi da quelli ISTAT.

Comunque sia qualcuno dovrebbe spiegare come sia possibile che ad un libero professionista modenese venga proposta contemporaneamente una polizza RCA da 303 euro e altre due da 1.104 euro (slide 16, 17). O ad una ragazza diciottenne neopatentata sia proposta una polizza da 875 euro ed un'altra da 2.719 (slide 16, 17).

E' concorrenza? Certo che no, sono alterazioni del mercato, forse utili soltanto a mostrare la convenienza di un prodotto rispetto all'altro, o a costruire medie.

Un mercato davvero poco trasparente, e anche poco mobile, visto che l'85% dei clienti rinnovano la polizza con la stessa Compagnia dell'anno precedente. Quindi un mercato con tanti problemi, dove a consumatori e consumatrici resta la speranza che gli organi deputati ai controlli estendano ancora di più il loro raggio d'azione. Consumatori per i quali diventa essenziale il confronto tra costi proposti da diversi agenti assicurativi, e tra le tante offerte disponibili in rete. Meglio perdere qualche ore nel districarsi tra i siti delle

Compagnie ed i portali dei preventivatori, cercando la migliore offerta, ma riuscendo così a risparmiare anche diverse centinaia di euro.

E poi non bisogna essere fedeli allo stesso Agente, alla stessa Compagnia od allo stesso preventivatore. Prodotti identici, dagli identici contenuti, a volte della stessa Compagnia assicurativa sono proposti a costi anche molto diversi. In questo caso il cambiamento è l'autodifesa migliore per i cittadini, alle prese con comportamenti di scarsa trasparenza.

Marzio Govoni

Presidente Federconsumatori Provincia di Modena APS

Graduatoria gruppo di imprese assicurative per raccolta premi settore R.C. Autoveicoli Terrestri. Anno 2019. Fonte Ania

Gruppi di imprese in ordine decrescente	premi (migliaia di EURO)	variazione % 2019/2018	incidenza % sul totale
TOTALE RAMO	13.819.290	-0,6	100,00
1 UNIPOLSAI ASSICURAZIONI	3.200.768	-1,9	23,16
2 ALLIANZ	1.748.693	2,1	12,65
3 GENERALI ITALIA	1.363.239	-2,1	9,86
4 SOCIETÀ CATTOLICA	762.911	-3,8	5,52
5 VITTORIA ASSICURAZIONI	718.203	1,3	5,20
6 AXA ASSICURAZIONI	690.375	3,6	5,00
7 GENIALLOYD	570.679	4,2	4,13
8 GROUPAMA ASSICURAZIONI	523.596	-12,6	3,79
9 SOCIETÀ REALE MUTUA	485.475	2,2	3,51
10 ZURICH INSURANCE	390.324	-0,3	2,82
11 SARA ASSICURAZIONI	346.233	2,8	2,51
12 ITALIANA ASSICURAZIONI	308.788	-2,2	2,23
13 ITAS MUTUA	291.931	-12,5	2,11
14 HDI ASSICURAZIONI	242.552	4,1	1,76
15 GENERTEL	241.612	-3,6	1,75
16 VERTI ASSICURAZIONI	185.416	-2,1	1,34
17 TUA ASSICURAZIONI	166.020	-0,2	1,20
18 AVIVA ITALIA	158.528	-3,7	1,15
19 HELVETIA	153.639	0,6	1,11
20 COMPAGNIA ASS. LINEAR	144.972	0,6	1,05
21 AMISSIMA ASSICURAZIONI	143.040	-10,3	1,04
22 GREAT LAKES INSURANCE	104.137	76,4	0,75
23 QUIXA ASSICURAZIONI	101.704	0,0	0,74

75,6%

(SEGUE)

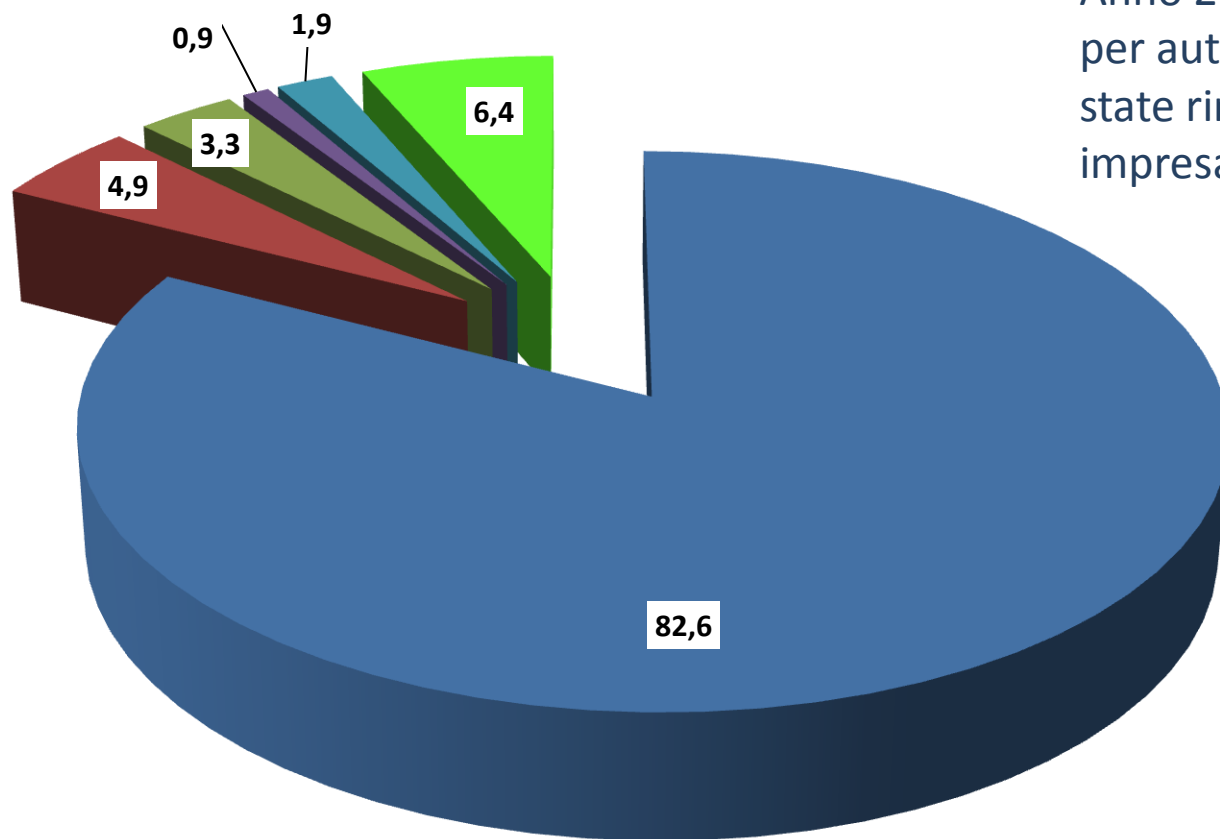
(CONTINUA)

Graduatoria gruppo di imprese assicurative per raccolta premi settore R.C. Autoveicoli Terrestri. Anno 2019. Fonte Ania

Gruppi di imprese in ordine decrescente	premi (migliaia di EURO)	variazione % 2019/2018	incidenza % sul totale
24 ASSIMOCO ASSICURAZIONI	89.805	3,4	0,65
25 ZURICH INSURANCE COMPANY	89.558	1,2	0,65
26 SOGESSUR	86.228	4,7	0,62
27 INTESA SANPAOLO ASSICURA	85.993	11,5	0,62
28 CARGEAS	57.167	-3,1	0,41
29 AXA MPS ASSICURAZIONI DANNI	42.348	-2,4	0,31
30 NOBIS ASSICURAZIONI	41.990	56,6	0,30
31 CREDITRAS ASSICURAZIONI	41.542	-10,8	0,30
32 BENE ASSICURAZIONI	39.376	98,8	0,28
33 DARAG ITALIA	30.617	13,9	0,22
34 ARCA ASSICURAZIONI	30.379	0,8	0,22
35 HELVETIA ITALIA ASSICURAZIONI	24.778	10,6	0,18
36 CRÉDIT AGRICOLE ASSICURAZIONI	21.903	3,0	0,16
37 ASSICURATRICE VAL PIAVE	19.070	0,1	0,14
38 AIG EUROPE	18.837	-36,9	0,14
39 LE ASSICURAZIONI DI ROMA	14.393	-2,9	0,10
40 ASSICURATRICE MILANESE	13.930	3,9	0,10
41 BCC ASSICURAZIONI	8.994	-2,8	0,07
42 VERA ASSICURAZIONI	4.511	16,1	0,03
43 HDI GLOBAL	4.332	-60,8	0,03
44 SIAT	3.378	-1,0	0,02
45 BIPIEMME ASSICURAZIONI	2.688	-18,0	0,02
46 AMTRUST EUROPE	1.847	235,8	0,01
47 AIOI NISSAY DOWA INSURANCE	1.440	100,6	0,01
48 XL INSURANCE COMPANY	1.142	-3,9	0,01
49 ASSICURAZIONI GENERALI	208	6,1	0,00
50 ABC ASSICURA	1	-98,5	0,00

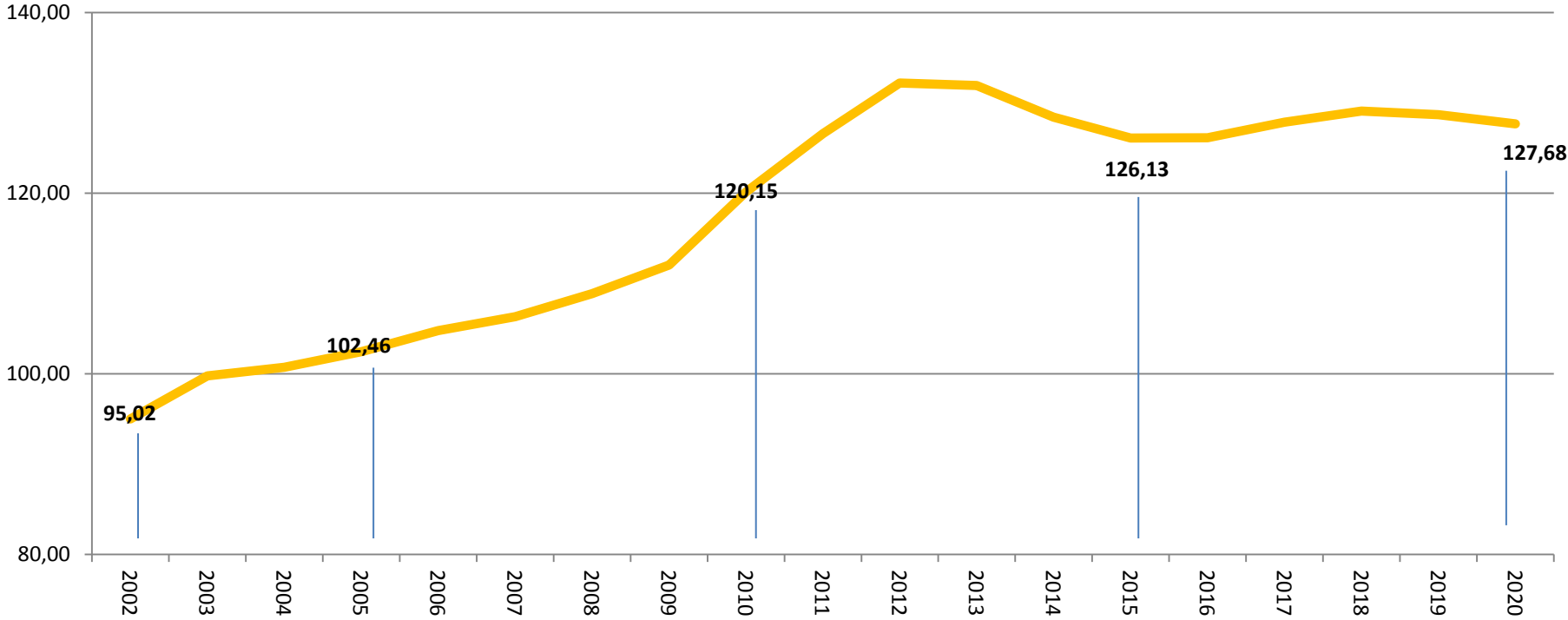
COMPOSIZIONE % DELLA RACCOLTA PER CANALE DI VENDITA DEL TOTALE . Anno 2019. Fonte Ania

Anno 2019: 85,3% di polizze per autovetture private sono state rinnovate con la stessa impresa di assicurazione



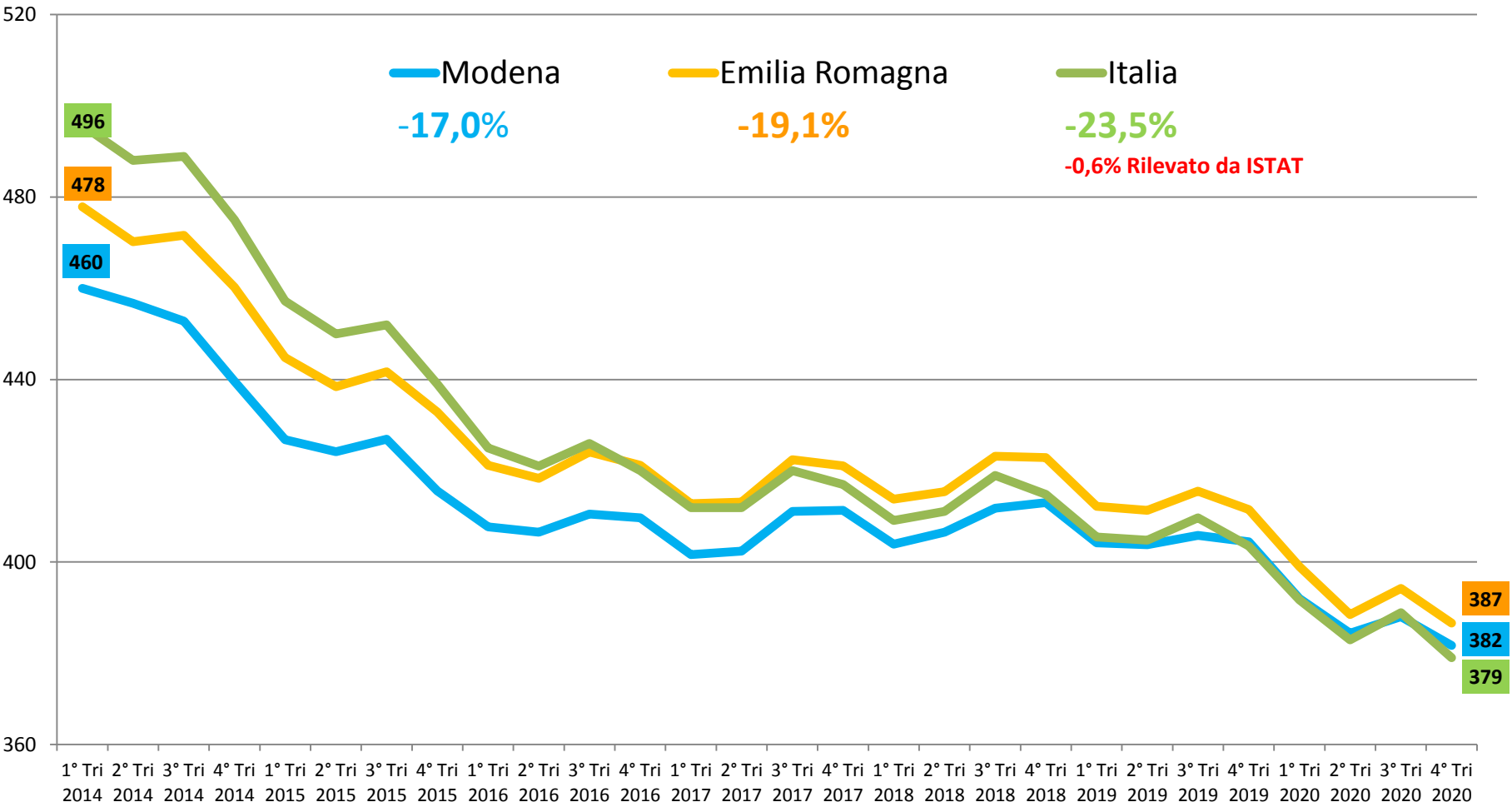
■ Agenti ■ Broker ■ Sportelli Bancari ■ Vendita Diretta ■ Vendita Telefonica ■ Internet

Rilevazione ISTAT : “assicurazioni sui mezzi di trasporto”.
Valori medi annui dei numeri indice. Periodo 2002-2020

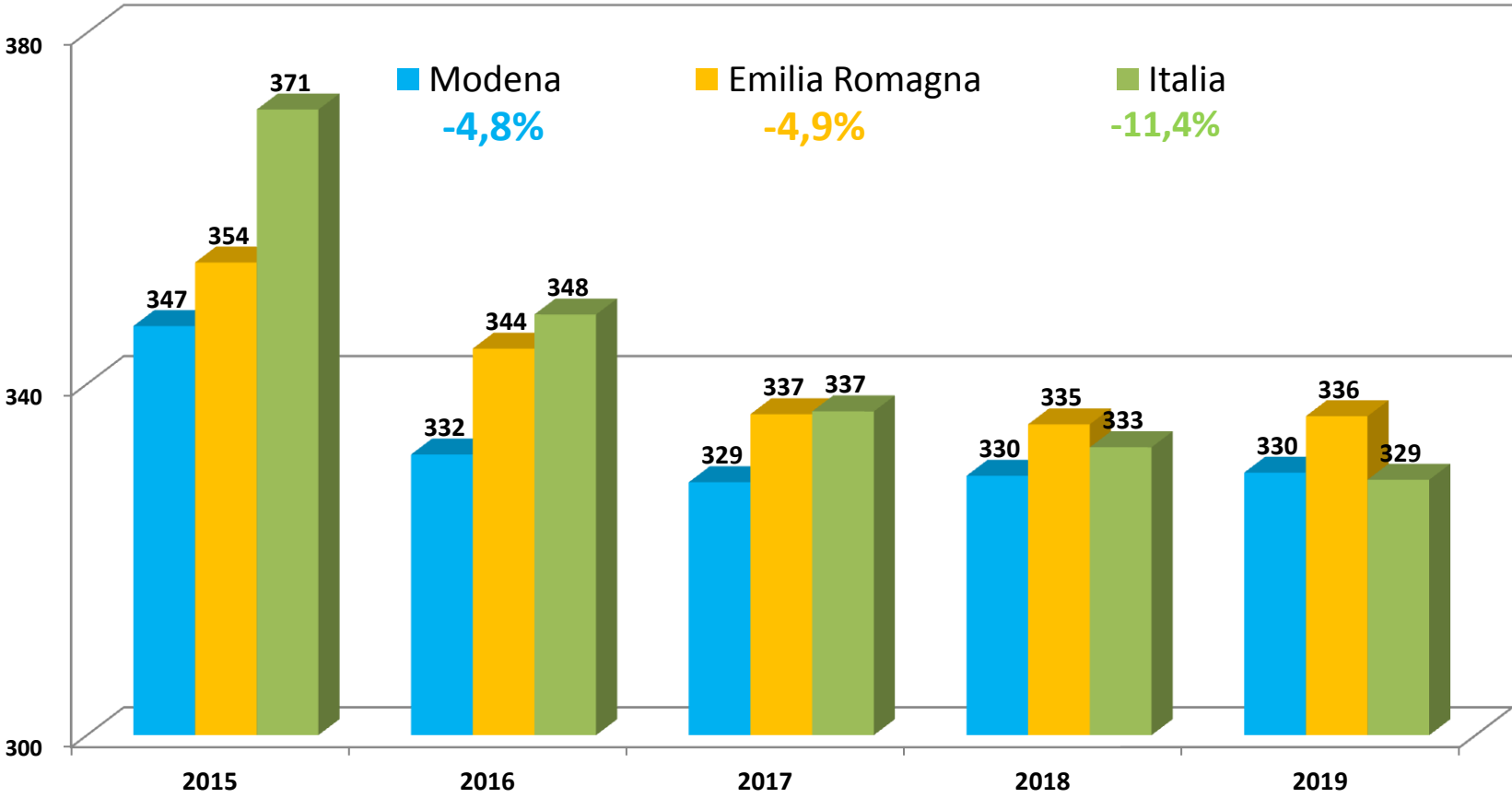


Indice Generale dei prezzi NIC (compresi tabacchi) - Numero indice (giugno 03=100)

Prezzo medio espresso in euro per la garanzia R.C.auto, in Italia Emilia Romagna e Modena. Periodo 1 Trimestre 2014 – 4° Trimestre 2020. Fonte IVASS



Prezzo medio annuo, al netto di oneri fiscali e parafiscali, espresso in euro per la garanzia R.C.auto, in Italia Emilia Romagna e Modena e relative variazioni % 2019 sul 2015. Periodo 2015-2019. Fonte IVASS

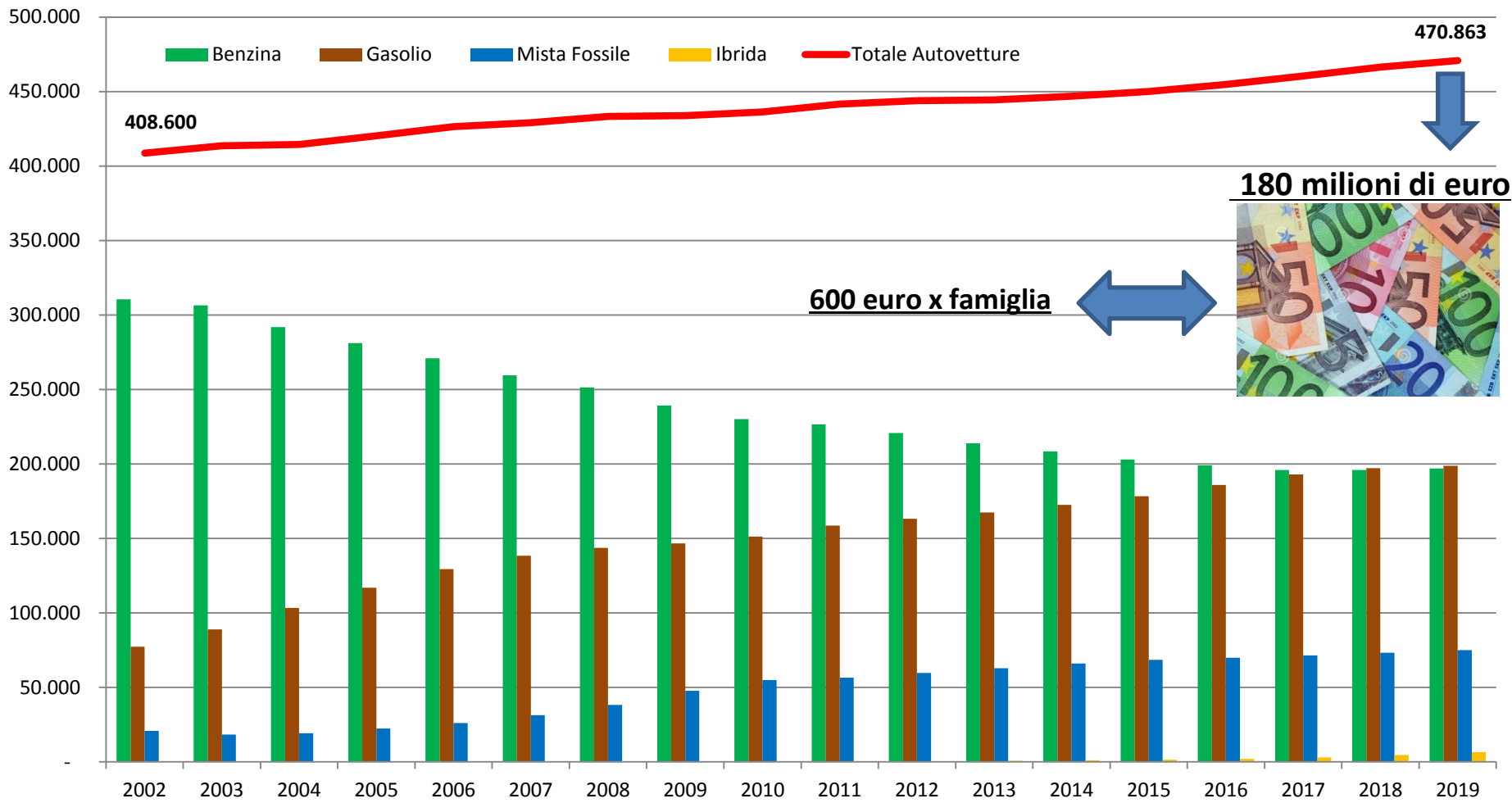


Prezzo medio annuo, espresso in euro per la garanzia R.C.auto, per un automobilista residente in provincia di Modena relative variazioni % rispetto al trimestre precedente e al trimestre dello scorso anno, per classi di età e classi di merito. Fonte IVASS

Periodo	Classi di Età				
	Fino a 24	25-34	35-44	45-49	60 ed oltre
4° trimestre 2020	711	460	370	378	356
Var rispetto al tr prec	+0,1%	-0,6%	-2,6%	-1,8%	-0,6%
Var su base annua	-5,5%	-5,2%	-5,9%	-5,3%	-5,1%

Periodo	Classi di Merito			
	I classe	2-3	4-10	11-18
4° trimestre 2020	348	455	542	733
Var rispetto al tr prec	-0,9%	+0,4%	-1,6%	-4,7%
Var su base annua	-4,9%	3,6%	-3,2%	-7,8%

Consistenza del parco autovetture in provincia di Modena per tipologia di alimentazione
 Periodo 2002 – 2019. Fonte ACI



Nel mese di marzo 2021, Federconsumatori di Modena ha completato
L'indagine sui prezzi praticati da

- ✓ 17 compagnie assicurative con vendita diretta su appositi siti
- ✓ 8 siti comparativi - preventivatori
- ✓ 10 profili assicurativi
- ✓ Periodo di rilevazione: Febbraio – Marzo 2021

Note metodologiche:

- Una preliminare ricognizione su internet dei siti delle compagnie di assicurazioni. In tale fase sono state individuate diciassette compagnie assicurative e otto siti comparativi che consentono di produrre il preventivo e successivamente procedere in modo immediato all'acquisto del prodotto;
- Accesso ai siti da parte di personale di Federconsumatori, appositamente formato, che ha simulato il ruolo di utente interessato all'acquisto di un contratto di R.C.A.;
- Il parametro preso a riferimento ed utilizzato per la comparazione delle diverse compagnie assicurative e siti comparativi è il premio richiesto per l'assicurazione R.C.A., per un contratto della durata di un anno, con i massimali minimi previsti per legge
- I profili campione sono stati individuati sulla base dei criteri utilizzati da IVASS, (Istituto per la Vigilanza sulla Assicurazioni) nel monitoraggio trimestrale dell'andamento dei prezzi dell'assicurazione, integrati da ulteriori profili in modo da ottenere un sistema di profili rappresentativo della popolazione Modenese

Caratteristiche dei 10 “profili assicurati” campionati e residenti nel comune di Modena



Profilo	Età	Sesso	Professione	Classe di Merito	Cilindrata Auto	Aliment. Auto	Guida Esclusiva
1	18	M	Studente	14	1200	Benzina	SI
2	25	F	Studentessa	9	1200	Benzina	SI
3	30	M	Impiegato	3	1600	Gasolio	SI
4	35	F	Impiegata	3	1600	Gasolio	SI
5	40	M	Commerciante	1	1400	Benzina	SI
6	45	F	Commerciante	1	1300	Benzina	SI
7	55	F	Libero Professionista	1	1500	Gasolio	No
8	55	M	Operaio	1	1200	Benzina	No
9	60	M	Libero Professionista	1	1900	Gasolio	No
10	67	M	Pensionato	1	1200	Benzina	No



Compagnie assicurative campionate e raggiungibili con preventivatore direttamente dal sito della compagnia

- 1 Abc Assicura (Gruppo Cattolica Assicurazioni)
- 2 Adriatic Assicurazioni (Gruppo Adriatic Assicurazioni)
- 3 AXA (Gruppo Axa)
- 4 Cattolica (Gruppo Cattolica Assicurazioni)
- 5 ConTe (Gruppo Admiral)
- 6 Euroherc Assicurazioni
- 7 Genertel (Gruppo Generali)
- 8 Genialclick (Gruppo Allianz)
- 9 Genialloyd (Gruppo Allianz)
- 10 Itas (Gruppo Itas)
- 11 Linear (Gruppo Unipol)
- 12 Quixa (Gruppo Axa)
- 13 Reale Mutua (Gruppo Reale Mutua)
- 14 Sara (Gruppo Sara)
- 15 UnipolSai (Gruppo Unipol)
- 16 Verti (Gruppo Mapfre)
- 17 Zurich Connect (Gruppo Zurich Italia)

Importo preventivi premi e medie dei premi in euro per contratti assicurativi relativi ai 10 profili individuati da Federconsumatori – Modena per il contratto R.C. A. della durata annuale. Dati rilevati, dai preventivatori on-line, periodo febbraio-marzo 2021.

Compagnia	PROFILI ASSICURATI										Premio medio per Compagnia
	1	2	3	4	5	6	7	8	9	10	
1 Abc Assicura	1.868	997	915	868	546	570	640	568	681	480	813
2 Adriatic Assicurazioni	1.804	864	1.022	1.022	938	810	751	527	1.104	506	935
3 AXA	1.431	917	616	616	464	401	986	699	542	404	707
4 Cattolica	1.966	890	672	638	424	456	519	419	534	365	688
5 ConTe	1.236	780	729	629	323	294	449	509	555	324	583
6 Euroherc	1.542	1.043	912	963	938	1.092	751	527	1.104	617	949
7 Genertel	1.750	1.058	515	499	298	309	756	479	480	460	660
8 Genialclick	1.302	744	459	417	300	303	313	387	404	308	494
9 Genialloyd	1.985	737	514	483	334	348	411	386	383	365	595
10 Itas	1.855	1.523	498	415	339	390	430	351	430	331	656
11 Linear	2.719	708	838	768	415	441	756	729	491	383	825
12 Quixa	875	452	319	315	304	316	329	535	331	336	411
13 Reale Mutua	1.934	908	631	569	320	368	423	384	366	293	458
14 Sara	1.373	643	299	282	258	622	288	258	258	303	394
15 UnipolSai	1.451	783	514	531	565	587	649	585	584	256	650
16 Verti	977	515	357	319	214	294	745	843	664	538	547
17 Zurich Connect	1.057	593	430	383	235	264	296	356	303	244	416
Premio medio per Profilo:	1.596	833	602	572	424	463	558	502	542	383	638

 Valore minimo (di colonna) per profilo assicurato
 Valore massimo (di colonna) per profilo assicurato

 Valore superiore al valor medio (di colonna) per profilo assicurato
 Valore inferiore al valor medio (di colonna) per profilo assicurato

Scostamenti % dal premio più contenuto per contratti assicurativi relativi ai 10 profili individuati da Federconsumatori – Modena per il contratto R.C. A. della durata annuale. Dati rilevati, dai preventivatori on-line, periodo febbraio-marzo 2021.

Compagnia	PROFILI ASSICURATI										Scostamento Premio medio per Compagnia
	1	2	3	4	5	6	7	8	9	10	
1 Abc Assicura	113%	121%	206%	208%	155%	116%	122%	120%	164%	97%	106%
2 Adriatic Assicurazioni	106%	91%	242%	262%	338%	207%	161%	104%	328%	107%	137%
3 AXA	64%	103%	106%	118%	117%	52%	242%	171%	110%	66%	79%
4 Cattolica	125%	97%	125%	126%	98%	73%	80%	62%	107%	50%	75%
5 ConTe	41%	73%	144%	123%	51%	11%	56%	97%	115%	33%	48%
6 Euroherc	76%	131%	205%	241%	338%	314%	161%	104%	328%	153%	141%
7 Genertel	100%	134%	72%	77%	39%	17%	163%	86%	86%	89%	68%
8 Genialclick	49%	65%	54%	48%	40%	15%	9%	50%	57%	26%	25%
9 Genialloyd	127%	63%	72%	71%	56%	32%	43%	50%	48%	50%	51%
10 Itas	112%	237%	67%	47%	58%	48%	49%	36%	67%	36%	66%
11 Linear	211%	57%	180%	172%	94%	67%	163%	183%	90%	57%	109%
12 Quixa	---	---	7%	12%	42%	20%	14%	107%	28%	38%	4%
13 Reale Mutua	121%	101%	111%	102%	50%	39%	47%	49%	42%	20%	16%
14 Sara	57%	42%	---	---	21%	136%	---	---	---	24%	---
15 UnipolSai	66%	73%	72%	88%	164%	122%	125%	127%	126%	5%	65%
16 Verti	12%	14%	19%	13%	---	11%	159%	227%	157%	120%	39%
17 Zurich Connect	21%	31%	44%	36%	10%	---	3%	38%	17%	---	6%
Scostamento Premio medio per Profilo:	82%	84%	101%	103%	98%	75%	94%	95%	110%	57%	62%

Valore minimo (di colonna) per profilo assicurato
Valore massimo (di colonna) per profilo assicurato

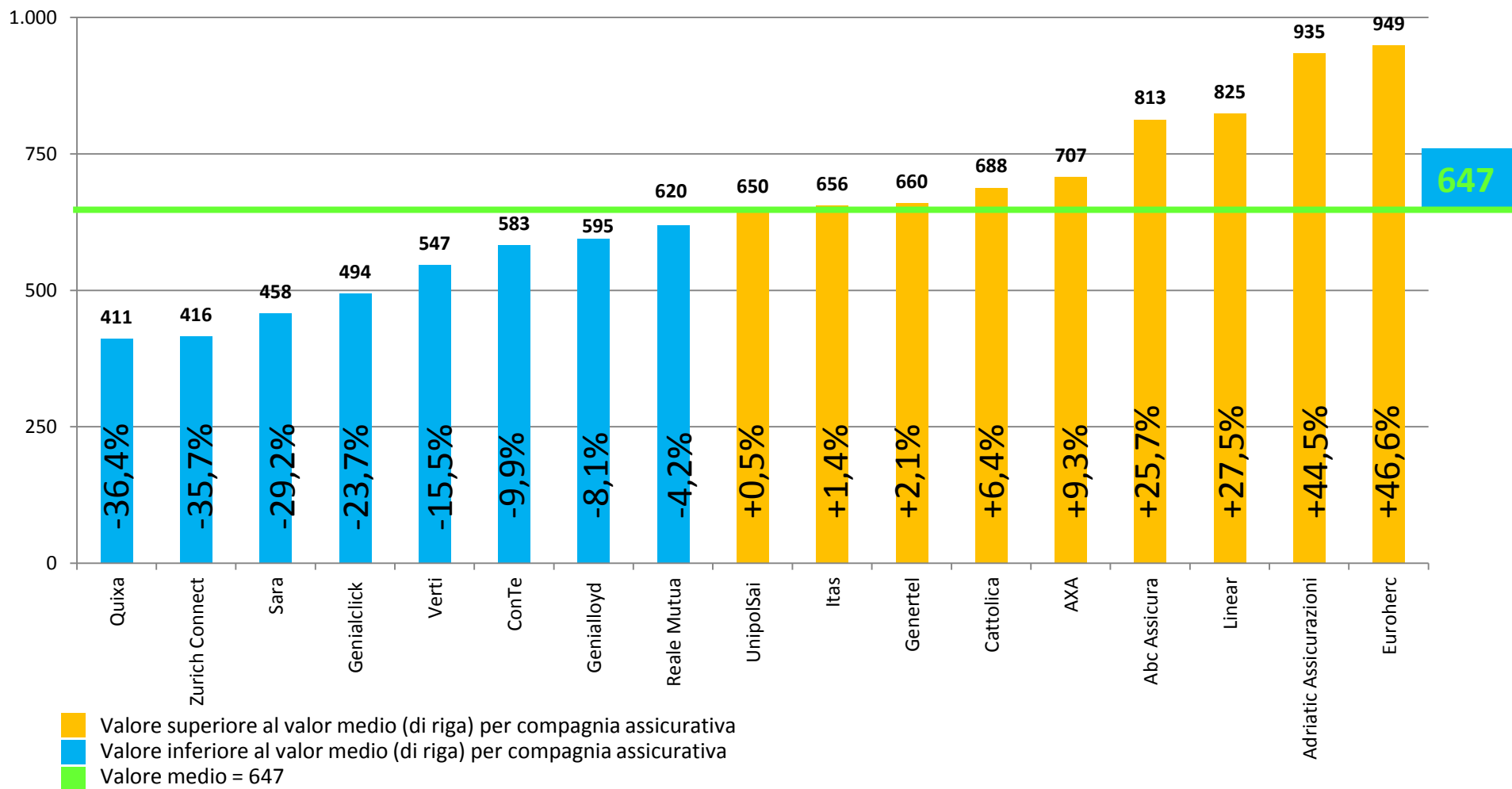
Valore superiore al valor medio (di colonna) per profilo assicurato
Valore inferiore al valor medio (di colonna) per profilo assicurato

Variazioni %, tra il dato rilevato a maggio 2017 e febbraio-marzo 2021, dei preventivi dei premi minimi per contratti assicurativi relativi ai 10 profili individuati da Federconsumatori – Modena per il contratto R.C. A. della durata annuale.

Compagnia	PROFILI ASSICURATI										Variazione media Preventivatore	
	1	2	3	4	5	6	7	8	9	10		
1 Abc Assicura	N.D.	N.D.	N.D.	N.D.	N.D.	N.D.	N.D.	N.D.	N.D.	N.D.	N.D.	N.D.
2 Adriatic Ass.	N.D.	N.D.	N.D.	N.D.	N.D.	N.D.	N.D.	N.D.	N.D.	N.D.	N.D.	N.D.
3 AXA	-33% ↓	24% ↑	22% ↑	29% ↑	38% ↑	14% ↑	108% ↑	61% ↑	24% ↑	22% ↑	14%	🙄
4 Cattolica	N.D.	N.D.	N.D.	N.D.	N.D.	N.D.	N.D.	N.D.	N.D.	N.D.	N.D.	N.D.
5 ConTe	N.D.	N.D.	N.D.	N.D.	N.D.	N.D.	N.D.	N.D.	N.D.	N.D.	N.D.	N.D.
6 Euroherc	N.D.	N.D.	N.D.	N.D.	N.D.	N.D.	N.D.	N.D.	N.D.	N.D.	N.D.	N.D.
7 Genertel	19% ↑	72% ↑	38% ↑	33% ↑	32% ↑	33% ↑	70% ↑	57% ↑	21% ↑	105% ↑	41%	🙄
8 Genialclick	28% ↑	2% ↑	-10% ↓	-15% ↓	-15% ↓	-18% ↓	-25% ↓	-1% ↓	-11% ↓	-11% ↓	-3%	😊
9 Genialloyd	49% ↑	1% ↑	0% ↔	-1% ↓	-2% ↓	-2% ↓	-18% ↓	-2% ↓	-16% ↓	5% ↑	9%	🙄
10 Itas	N.D.	N.D.	N.D.	N.D.	N.D.	N.D.	N.D.	N.D.	N.D.	N.D.	N.D.	N.D.
11 Linear	21% ↑	-6% ↓	37% ↑	33% ↑	24% ↑	31% ↑	29% ↑	57% ↑	23% ↑	16% ↑	24%	🙄
12 Quixa	-19% ↓	-38% ↓	-11% ↓	-9% ↓	-16% ↓	-14% ↓	-10% ↓	-22% ↓	-12% ↓	-3% ↓	-18%	😊
13 Reale Mutua	11% ↑	-4% ↓	-3% ↓	-1% ↓	-3% ↓	4% ↑	-9% ↓	-4% ↓	-16% ↓	-3% ↓	-26%	😊
14 Sara	-54% ↓	-17% ↓	-38% ↓	-38% ↓	-21% ↓	101% ↑	-21% ↓	-30% ↓	-35% ↓	-13% ↓	-42%	😊
15 UnipolSai	N.D.	N.D.	N.D.	N.D.	N.D.	N.D.	N.D.	N.D.	N.D.	N.D.	N.D.	N.D.
16 Verti	N.D.	N.D.	N.D.	N.D.	N.D.	N.D.	N.D.	N.D.	N.D.	N.D.	N.D.	N.D.
17 Zurich Connect	-31% ↓	15% ↑	32% ↑	32% ↑	11% ↑	16% ↑	-2% ↓	8% ↑	11% ↑	14% ↑	4%	🙄
Var. media per profilo:	-16% ↓	6% ↑	15% ↑	17% ↑	26% ↑	32% ↑	19% ↑	14% ↑	25% ↑	16% ↑	5%	🙄

N.D. = Dato non disponibile. Valore non rilevato nella precedente rilevazione

Premio medio in euro per contratti assicurativi relativo ai 10 profili individuati da Federconsumatori – Modena per il contratto R.C. A. della durata annuale. Dati rilevati a febbraio-marzo 2021.



Importo in euro e numeri indice (valore minimo = 100) preventivi premio per contratti assicurativi relativi al profilo 1 per il contratto R.C. A. della durata annuale. Dati rilevati a febbraio – marzo 2021.

Diciottenne di genere maschile studente, con autovettura di 1.200 cc. alimentata a benzina, in classe Bonus-Malus di ingresso (C.U. 14), massimale minimo di legge.



Compagnia	Premio	
	Val. in €	Num. indice
1 Abc Assicura	1.868	213
2 Adriatic Assicurazioni	1.804	206
3 AXA	1.431	164
4 Cattolica	1.966	225
5 ConTe	1.236	141
6 Euroherc	1.542	176
7 Genertel	1.750	200
8 Genialclick	1.302	149
9 Genialloyd	1.985	227
10 Itas	1.855	212
11 Linear	2.719	311
12 Quixa	875	100
13 Reale Mutua	1.934	221
14 Sara	1.373	157
15 UnipolSai	1.451	166
16 Verti	977	112
17 Zurich Connect	1.057	121
Premio medio:	1.596	182

■ Valore minimo
■ Valore massimo

■ Valore superiore al valor medio
■ Valore inferiore al valor medio

Importo in euro e numeri indice (valore minimo = 100) preventivi premio per contratti assicurativi relativi al profilo 2 per il contratto R.C. A. della durata annuale. Dati rilevati a febbraio – marzo 2021

Venticinquenne di genere femminile studente, con autovettura di 1.200 cc. alimentata a benzina, in classe Bonus-Malus di ingresso (C.U. 10 proveniente dalla 9), massimale minimo di legge.



Compagnia	Premio	
	Val. in €	Num. indice
1 Abc Assicura	997	221
2 Adriatic Assicurazioni	864	191
3 AXA	917	203
4 Cattolica	890	197
5 ConTe	780	173
6 Euroherc	1.043	231
7 Genertel	1.058	234
8 Genialclick	744	165
9 Genialloyd	737	163
10 Itas	1.523	337
11 Linear	708	157
12 Quixa	452	100
13 Reale Mutua	908	201
14 Sara	643	142
15 UnipolSai	783	173
16 Verti	515	114
17 Zurich Connect	593	131
Premio medio:	833	184

■ Valore minimo
■ Valore massimo

■ Valore superiore al valor medio
■ Valore inferiore al valor medio

Importo in euro e numeri indice (valore minimo = 100) preventivi premio per contratti assicurativi relativi al profilo 3 per il contratto R.C. A. della durata annuale. Dati rilevati a febbraio – marzo 2021

Trentenne di genere maschile impiegato, con autovettura di 1.600 cc. alimentata a gasolio, in classe di massimo sconto Bonus-Malus (3 proveniente da 4), massimale minimo di legge




Compagnia	Premio	
	Val. in €	Num. indice
1 Abc Assicura	915	306
2 Adriatic Assicurazioni	1.022	342
3 AXA	616	206
4 Cattolica	672	225
5 ConTe	729	244
6 Euroherc	912	305
7 Genertel	515	172
8 Genialclick	459	154
9 Genialloyd	514	172
10 Itas	498	167
11 Linear	838	280
12 Quixa	319	107
13 Reale Mutua	631	211
14 Sara	299	100
15 UnipolSai	514	172
16 Verti	357	119
17 Zurich Connect	430	144
Premio medio:	602	201

■ Valore minimo
■ Valore massimo
■ Valore superiore al valor medio
■ Valore inferiore al valor medio

Importo in euro e numeri indice (valore minimo = 100) preventivi premio per contratti assicurativi relativi al profilo 4 per il contratto R.C. A. della durata annuale. Dati rilevati a febbraio – marzo 2021.

Trentacinquenne di genere femminile impiegata, con autovettura di 1.600 cc. alimentata a gasolio, in classe di massimo sconto Bonus-Malus (3 proveniente da 4), massimale minimo di legge



Compagnia	Premio	
	Val. in €	Num. indice
1 Abc Assicura	868	308
2 Adriatic Assicurazioni	1.022	362
3 AXA	616	218
4 Cattolica	638	226
5 ConTe	629	223
6 Euroherc	963	341
7 Genertel	499	177
8 Genialclick	417	148
9 Genialloyd	483	171
10 Itas	415	147
11 Linear	768	272
12 Quixa	315	112
13 Reale Mutua	569	202
14 Sara	282	100
15 UnipolSai	531	188
16 Verti	319	113
17 Zurich Connect	383	136
Premio medio:	572	203

■ Valore minimo
■ Valore massimo

■ Valore superiore al valor medio
■ Valore inferiore al valor medio

Importo in euro e numeri indice (valore minimo = 100) preventivi premio per contratti assicurativi relativi al profilo 5 per il contratto R.C. A. della durata annuale. Dati rilevati a febbraio – marzo 2021

Quarantenne di genere maschile commerciante, con autovettura di 1.400 cc. alimentata a benzina, in classe di massimo sconto Bonus-Malus (C.U. 1), massimale minimo di legge



Compagnia	Premio Val. in €	Num. indice
1 Abc Assicura	546	255
2 Adriatic Assicurazioni	938	438
3 AXA	464	217
4 Cattolica	424	198
5 ConTe	323	151
6 Euroherc	938	438
7 Genertel	298	139
8 Genialclick	300	140
9 Genialloyd	334	156
10 Itas	339	158
11 Linear	415	194
12 Quixa	304	142
13 Reale Mutua	320	150
14 Sara	258	121
15 UnipolSai	565	264
16 Verti	214	100
17 Zurich Connect	235	110
Premio medio:	424	198

■ Valore minimo
■ Valore massimo
■ Valore superiore al valor medio
■ Valore inferiore al valor medio

Importo in euro e numeri indice (valore minimo = 100) preventivi premio per contratti assicurativi relativi al profilo 6 per il contratto R.C. A. della durata annuale. Dati rilevati a maggio 2017.

Quarantacinquenne di genere femminile commerciante, con autovettura di 1.300 cc. alimentata a benzina, in classe di massimo sconto Bonus-Malus (C.U. 1), massimale minimo di legge



Compagnia	Premio Val. in €	Num. indice
1 Abc Assicura	570	216
2 Adriatic Assicurazioni	810	307
3 AXA	401	152
4 Cattolica	456	173
5 ConTe	294	111
6 Euroherc	1.092	414
7 Genertel	309	117
8 Genialclick	303	115
9 Genialloyd	348	132
10 Itas	390	148
11 Linear	441	167
12 Quixa	316	120
13 Reale Mutua	368	139
14 Sara	622	236
15 UnipolSai	587	222
16 Verti	294	111
17 Zurich Connect	264	100
Premio medio:	463	175

■ Valore minimo ■ Valore superiore al valor medio
■ Valore massimo ■ Valore inferiore al valor medio

Importo in euro e numeri indice (valore minimo = 100) preventivi premio per contratti assicurativi relativi al profilo 7 per il contratto R.C. A. della durata annuale. Dati rilevati a febbraio – marzo 2021

Cinquantenne di genere femminile libera professionista, con autovettura di 1.500 cc. alimentata a gasolio, a guida estesa a minori di 26 anni, in classe Bonus-Malus di massimo sconto (C.U. 1), massimale minimo di legge



Compagnia	Premio Val. in €	Num. indice
1 Abc Assicura	640	222
2 Adriatic Assicurazioni	751	261
3 AXA	986	342
4 Cattolica	519	180
5 ConTe	449	156
6 Euroherc	751	261
7 Genertel	756	263
8 Genialclick	313	109
9 Genialloyd	411	143
10 Itas	430	149
11 Linear	756	263
12 Quixa	329	114
13 Reale Mutua	423	147
14 Sara	288	100
15 UnipolSai	649	225
16 Verti	745	259
17 Zurich Connect	296	103
Premio medio:	558	194

■ Valore minimo
■ Valore massimo

■ Valore superiore al valor medio
■ Valore inferiore al valor medio

Importo in euro e numeri indice (valore minimo = 100) preventivi premio per contratti assicurativi relativi al profilo 8 per il contratto R.C. A. della durata annuale. Dati rilevati a febbraio – marzo 2021

Cinquantacinquenne di genere maschile operaio, con autovettura di 1.200 cc. alimentata a benzina, in classe Bonus-Malus di massimo sconto (C.U. 1), massimale minimo di legge



Compagnia	Premio Val. in €	Num. indice
1 Abc Assicura	568	220
2 Adriatic Assicurazioni	527	204
3 AXA	699	271
4 Cattolica	419	162
5 ConTe	509	197
6 Euroherc	527	204
7 Genertel	479	186
8 Genialclick	387	150
9 Genialloyd	386	150
10 Itas	351	136
11 Linear	729	283
12 Quixa	535	207
13 Reale Mutua	384	149
14 Sara	258	100
15 UnipolSai	585	227
16 Verti	843	327
17 Zurich Connect	356	138
Premio medio:	502	195

Valore minimo
 Valore massimo

Valore superiore al valor medio
 Valore inferiore al valor medio

Importo in euro e numeri indice (valore minimo = 100) preventivi premio per contratti assicurativi relativi al profilo 9 per il contratto R.C. A. della durata annuale. Dati rilevati a febbraio – marzo 2021

Sessantenne di genere maschile libero professionista, con autovettura di 1.900 cc. alimentata a gasolio, in classe Bonus-Malus di massimo sconto (C.U. 1), massimale minimo di legge



Compagnia	Premio	
	Val. in €	Num. indice
1 Abc Assicura	681	264
2 Adriatic Assicurazioni	1.104	428
3 AXA	542	210
4 Cattolica	534	207
5 ConTe	555	215
6 Euroherc	1.104	428
7 Genertel	480	186
8 Genialclick	404	157
9 Genialloyd	383	148
10 Itas	430	167
11 Linear	491	190
12 Quixa	331	128
13 Reale Mutua	366	142
14 Sara	258	100
15 UnipolSai	584	226
16 Verti	664	257
17 Zurich Connect	303	117
Premio medio:	542	210

■ Valore minimo
■ Valore massimo



■ Valore superiore al valor medio
■ Valore inferiore al valor medio



Importo in euro e numeri indice (valore minimo = 100) preventivi premio per contratti assicurativi relativi al profilo 10 per il contratto R.C. A. della durata annuale. Dati rilevati a febbraio – marzo 2021

Sessantasettenne di genere maschile pensionato, con autovettura di 1.200 cc. alimentata a benzina, in classe Bonus-Malus di massimo sconto (C.U. 1), massimale minimo di legge



Compagnia	Premio	
	Val. in €	Num. indice
1 Abc Assicura	480	197
2 Adriatic Assicurazioni	506	207
3 AXA	404	166
4 Cattolica	365	150
5 ConTe	324	133
6 Euroherc	617	253
7 Genertel	460	189
8 Genialclick	308	126
9 Genialloyd	365	150
10 Itas	331	136
11 Linear	383	157
12 Quixa	336	138
13 Reale Mutua	293	120
14 Sara	303	124
15 UnipolSai	256	105
16 Verti	538	220
17 Zurich Connect	244	100
Premio medio:	383	157

 Valore minimo
 Valore massimo

 Valore superiore al valor medio
 Valore inferiore al valor medio

I Prezzi Praticati sui siti comparativi

- ✓ Sono stati indagati 8 siti comparativi: 6sicuro.it, Cercassicurazioni.it, Chiarezza.it, Comparameglio.it, Facile.it, Quale.it, Segugio.it, Supermoney.it
- ✓ Nel complesso il numero di compagnie presenti nei preventivatori presi a riferimento sono 12: Conte, Direct Line, Genertel, Genialclick, Genialloyd, Italiana Assicurazioni, Linear, Prima, Quixa, Reale Mutua, Verti, Zurich Connect
- ✓ Dall'analisi premi sono state escluse le compagnie che richiedono l'installazione di un dispositivo GPS: ConTe Sat, Genertel Quality driver, Quixa satellitare
- ✓ Due compagnie sono presenti in tutti gli otto preventivatori: Conte e Quixa
- ✓ Nove compagnie oltre ad essere presenti in uno o più dei preventivatori dispongono di un loro apposito sito web: Conte, Genertel, Genialclick, Genialloyd, Linear, Quixa, Reale Mutua, Verti, Zurich Connect

I Prezzi Praticati sui siti comparativi (preventivatori)

6sicuro.it

Conte, Direct Line, Genertel, Genialclick
Genialloyd, Linear, Quixa, Verti, Zurich Connect

9 Compagnie

Comparameglio.it

Conte, Linear, Prima, Quixa, Verti, Zurich Connect

6 Compagnie

Segugio.it

Conte, Direct Line, Genertel, Genialclick,
Genialloyd, Italiana Assicurazioni, Linear, Quixa,
Verti, Zurich Connect

10 Compagnie

Chiarezza.it

Conte, Direct Line, Genialclick, Genialloyd, Linear,
Quixa, Verti, Zurich Connect

8 Compagnie

Facile.it

Conte, Direct Line, Genertel, Genialloyd, Linear,
Quixa, Reale Mutua, Verti, Zurich Connect

9 Compagnie

Supermoney.it

Conte, Quixa

2 Compagnie

Cercassicurazioni.it

Conte, Direct Line, Genertel, Genialclick,
Genialloyd, Linear, Italiana Assicurazioni, Quixa,
Verti, Zurich Connect

10 Compagnie

Quale.it

Conte, Linear, Quixa, Verti, Zurich Connect

5 Compagnie

Importo preventivi dei premi minimi e media dei premi minimi in euro per contratti assicurativi relativi ai 10 profili individuati da Federconsumatori – Modena per il contratto R.C. A. della durata annuale.

Dati rilevati gennaio 2021 dai siti degli otto preventivatori campionati.

Preventivatore	PROFILI ASSICURATI										Premio medio Preventivatori
	1	2	3	4	5	6	7	8	9	10	
1 6sicuro.it	800	743	374	362	228	231	235	205	221	264	366
	Direct Line	Quixa	Genertel	Genertel	Genertel	Genertel	Genertel	Genertel	Genertel	Zurich	
2 Comparameglio.it	732	530	402	380	226	329	354	320	322	219	381
	Conte	Verti	Verti	Verti	Verti	Conte	Conte	Conte	Conte	Conte	
3 Chiarezza.it	740	561	392	364	259	287	301	268	312	229	371
	Conte	Quixa	Quixa	Quixa	Zurich	Zurich	Zurich	Zurich	Zurich	Conte	
4 Facile.it	720	664	377	335	203	221	254	208	275	207	346
	Conte	Conte	Genialloyd	Genialloyd	Genialloyd	Genialloyd	Genialloyd	Genialloyd	Genialloyd	Genialloyd	
5 Segugio.it	666	492	356	342	220	231	225	204	240	205	318
	Genialloyd	Quixa	Quixa	Verti	Verti	Verti	Verti	Verti	Genertel	Verti	
6 Supermoney.it	708	557	509	443	376	394	698	409	762	260	512
	Conte	Quixa	Conte	Conte	Conte	Conte	Conte	Conte	Conte	Conte	
7 Quale.it	743	579	411	342	290	219	225	204	271	311	360
	Conte	Verti	Verti	Verti	Verti	Verti	Verti	Verti	Verti	Verti	
8 Cercassicurazioni.it	666	699	356	342	220	225	225	204	286	205	343
	Genialloyd	Conte	Quixa	Verti	Verti	Verti	Verti	Verti	Verti	Verti	
Premio medio per Profilo:	722	603	397	364	253	267	315	253	336	238	375

■ Valore minimo (di colonna) per profilo assicurato



■ Valore massimo (di colonna) per profilo assicurato



■ Valore superiore al valor medio (di colonna) per profilo assicurato

■ Valore inferiore al valor medio (di colonna) per profilo assicurato

Scostamenti % dal premio più contenuto per ciascun profilo assicurativo. Dati rilevati a gennaio 2021 dai siti degli otto preventivatori campionati da Federconsumatori – Modena per il contratto R.C. A. della durata annuale.

Preventivatore	PROFILI ASSICURATI										Scostamenti % Premio medio Preventivatori
	1	2	3	4	5	6	7	8	9	10	
1 6sicuro.it	20%	51%	5%	8%	12%	5%	4%	0,5%	---	29%	15%
	Direct Line	Quixa	Genertel	Genertel	Genertel	Genertel	Genertel	Genertel	Genertel	Zurich	
2 Comparameglio.it	10%	8%	13%	13%	11%	50%	57%	57%	46%	7%	20%
	Conte	Verti	Verti	Verti	Verti	Conte	Conte	Conte	Conte	Conte	
3 Chiarezza.it	11%	14%	10%	9%	28%	31%	34%	31%	41%	12%	17%
	Conte	Quixa	Quixa	Quixa	Zurich	Zurich	Zurich	Zurich	Zurich	Conte	
4 Facile.it	8%	35%	6%	---	---	1%	13%	2%	24%	1%	9%
	Conte	Conte	Genialloyd	Genialloyd	Genialloyd	Genialloyd	Genialloyd	Genialloyd	Genialloyd	Genialloyd	
5 Segugio.it	---	---	---	2%	8%	5%	0%	0%	9%	---	---
	Genialloyd	Quixa	Quixa	Verti	Verti	Verti	Verti	Verti	Genertel	Verti	
6 Supermoney.it	6%	13%	43%	32%	85%	80%	210%	100%	245%	27%	61%
	Conte	Quixa	Conte	Conte	Conte	Conte	Conte	Conte	Conte	Conte	
7 Quale.it	12%	18%	15%	2%	43%	---	---	---	23%	52%	13%
	Conte	Verti	Verti	Verti	Verti	Verti	Verti	Verti	Verti	Verti	
8 Cercassicurazioni.it	---	42%	---	2%	8%	3%	---	---	29%	---	8%
	Genialloyd	Conte	Quixa	Verti	Verti	Verti	Verti	Verti	Verti	Verti	
Scostamento Premio medio per Profilo:	8%	23%	12%	9%	25%	22%	40%	24%	52%	16%	18%

 Valore minimo (di colonna) per profilo assicurato
 Valore massimo (di colonna) per profilo assicurato

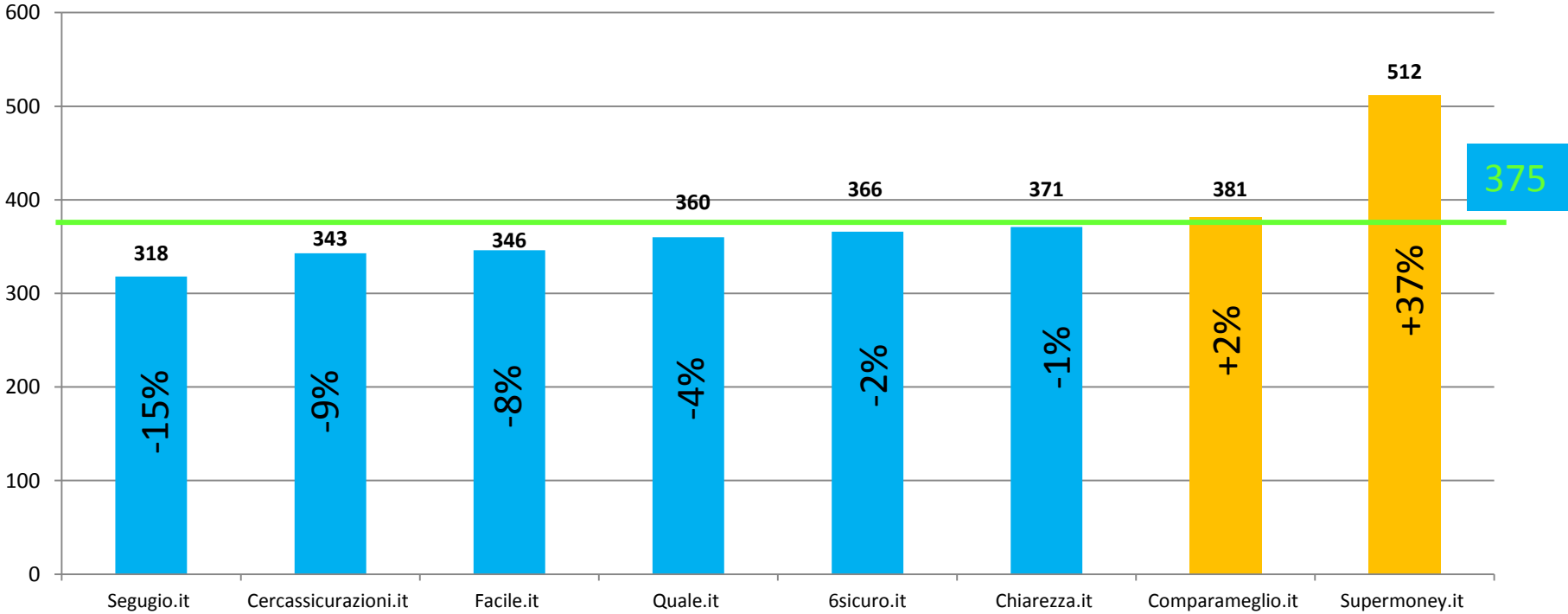
 Valore superiore al valor medio (di colonna) per profilo assicurato
 Valore inferiore al valor medio (di colonna) per profilo assicurato

Variazioni %, tra il dato rilevato a maggio 2017 e gennaio 2021, dei preventivi dei premi minimi per contratti assicurativi relativi ai 10 profili individuati da Federconsumatori – Modena per il contratto R.C. A. della durata annuale.

Preventivatore	PROFILI ASSICURATI										Variazione media Preventivatore	
	1	2	3	4	5	6	7	8	9	10		
1 6sicuro.it	+20% ↑	+8% ↑	0% ↔	0% ↔	-12% ↓	-11% ↓	-35% ↓	-57% ↓	-42% ↓	-23% ↓	-12%	😊
2 Comparameglio.it	+10% ↑	+2% ↑	+34% ↑	+46% ↑	-11% ↓	+32% ↑	-2% ↓	-11% ↓	-15% ↓	-2% ↓	+7%	😞
3 Chiarezza.it	-30% ↓	+12% ↑	+34% ↑	+43% ↑	+24% ↑	+26% ↑	-4% ↓	-48% ↓	-18% ↓	+2% ↑	-6%	😊
4 Facile.it	-22% ↓	-10% ↓	-34% ↓	-36% ↓	-30% ↓	-25% ↓	-55% ↓	-70% ↓	-45% ↓	-43% ↓	-37%	😊
5 Segugio.it	-1% ↓	-5% ↓	+19% ↑	+31% ↑	+3% ↑	+1% ↑	-38% ↓	-48% ↓	-35% ↓	-5% ↓	-10%	😊
6 Supermoney.it	-16% ↓	-19% ↓	+16% ↑	+4% ↑	+55% ↑	+57% ↑	+63% ↑	-21% ↓	+81% ↑	+21% ↑	+14%	😞
7 Quale.it	N.D.	N.D.	N.D.	N.D.	N.D.	N.D.	N.D.	N.D.	N.D.	N.D.	N.D.	N.D.
8 Cercassicurazioni.it	N.D.	N.D.	N.D.	N.D.	N.D.	N.D.	N.D.	N.D.	N.D.	N.D.	N.D.	N.D.
Variazione media per profilo:	-10% ↓	-1% ↓	+5% ↑	+5% ↑	+4% ↑	+6% ↑	-21% ↓	-49% ↓	-17% ↓	-10% ↓	-11%	😊

N.D. = Dato non disponibile. Valore non rilevato nella precedente rilevazione

Premio medio in euro per contratti assicurativi relativo ai 10 profili individuati da Federconsumatori – Modena per il contratto R.C. A. della durata annuale. Dati rilevati a gennaio 2021 dai siti degli otto preventivatori campionati.



■ Valore superiore al valor medio (di riga) per compagnia assicurativa
■ Valore inferiore al valor medio (di riga) per compagnia assicurativa
■ Valore medio = 375

Importo in euro e numeri indice (valore minimo = 100) preventivi premio minimi per contratti assicurativi relativi al profilo 1 per il contratto R.C. A. della durata annuale. Dati rilevati a gennaio 2021 dai siti degli otto preventivatori campionati.

Diciottenne di genere maschile studente, con autovettura di 1.200 cc. alimentata a benzina, in classe Bonus-Malus di ingresso (C.U. 14), massimale minimo di legge.

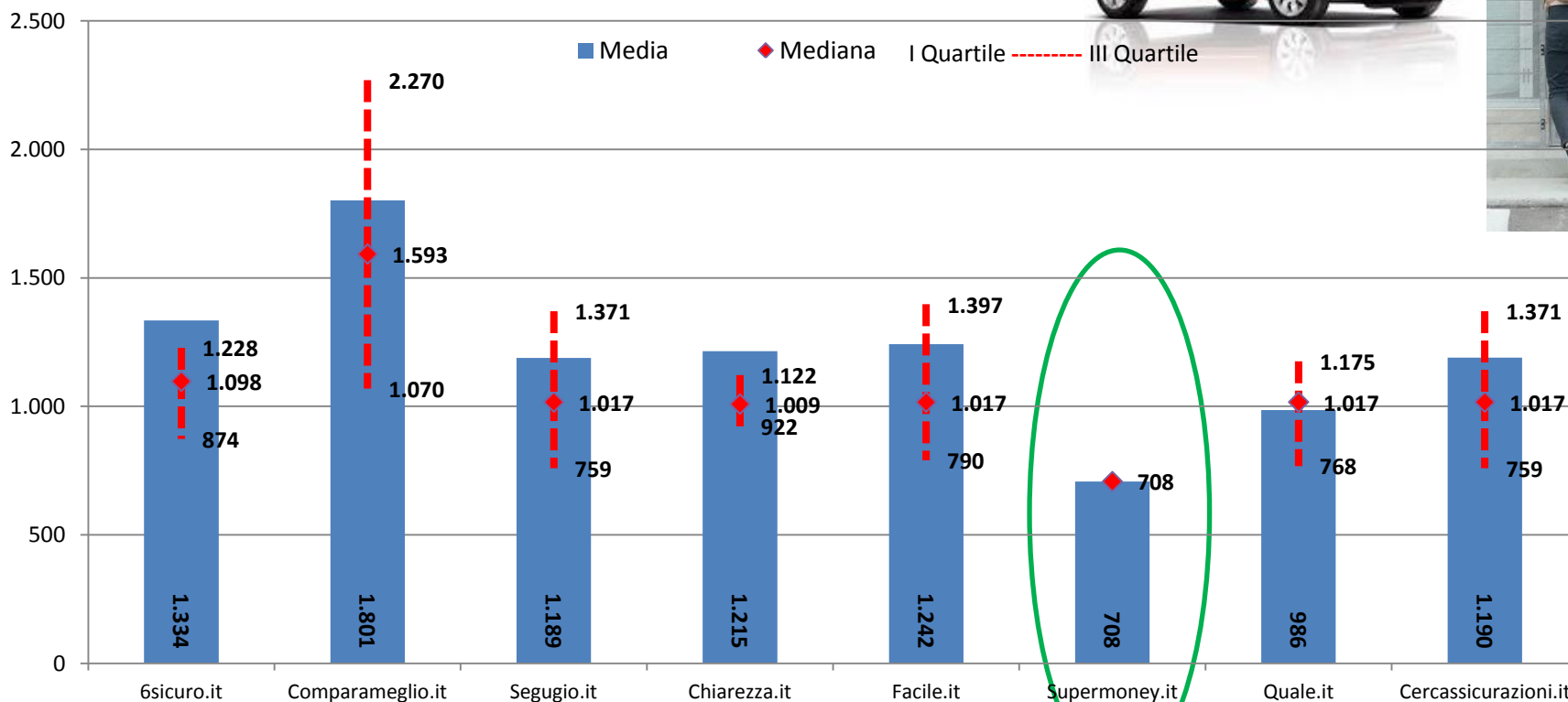


Preventivatore	Premio	
	Val. in €	Num. indice
1 6sicuro.it	800	120
	Direct Line	
2 Comparameglio.it	732	110
	Conte	
3 Chiarezza.it	740	111
	Conte	
4 Facile.it	720	108
	Conte	
5 Segugio.it	666	100
	Genialloyd	
6 Supermoney.it	708	106
	Conte	
7 Quale.it	743	112
	Conte	
8 Cercassicurazioni.it	666	100
	Genialloyd	
Premio medio per Profilo:	722	108

- Valore superiore al valor medio
- Valore inferiore al valor medio
- Valore minimo
- Valore massimo

Importi medi, mediani, I quartile, III quartile in euro dei preventivi premio per contratti assicurativi relativi al profilo 1 per il contratto R.C. A. della durata annuale. Dati rilevati a gennaio 2021.

Diciottenne di genere maschile studente, con autovettura di 1.200 cc. alimentata a benzina, in classe Bonus-Malus di ingresso (C.U. 14), massimale minimo di legge.



Importo in euro e numeri indice (valore minimo = 100) preventivi premio minimi per contratti assicurativi relativi al profilo 2 per il contratto R.C. A. della durata annuale. Dati rilevati a gennaio 2021 dai siti degli otto preventivatori campionati.

Venticinquenne di genere femminile studente, con autovettura di 1.200 cc. alimentata a benzina, in classe Bonus-Malus di ingresso (C.U. 10 proveniente dalla 9), massimale minimo di legge.

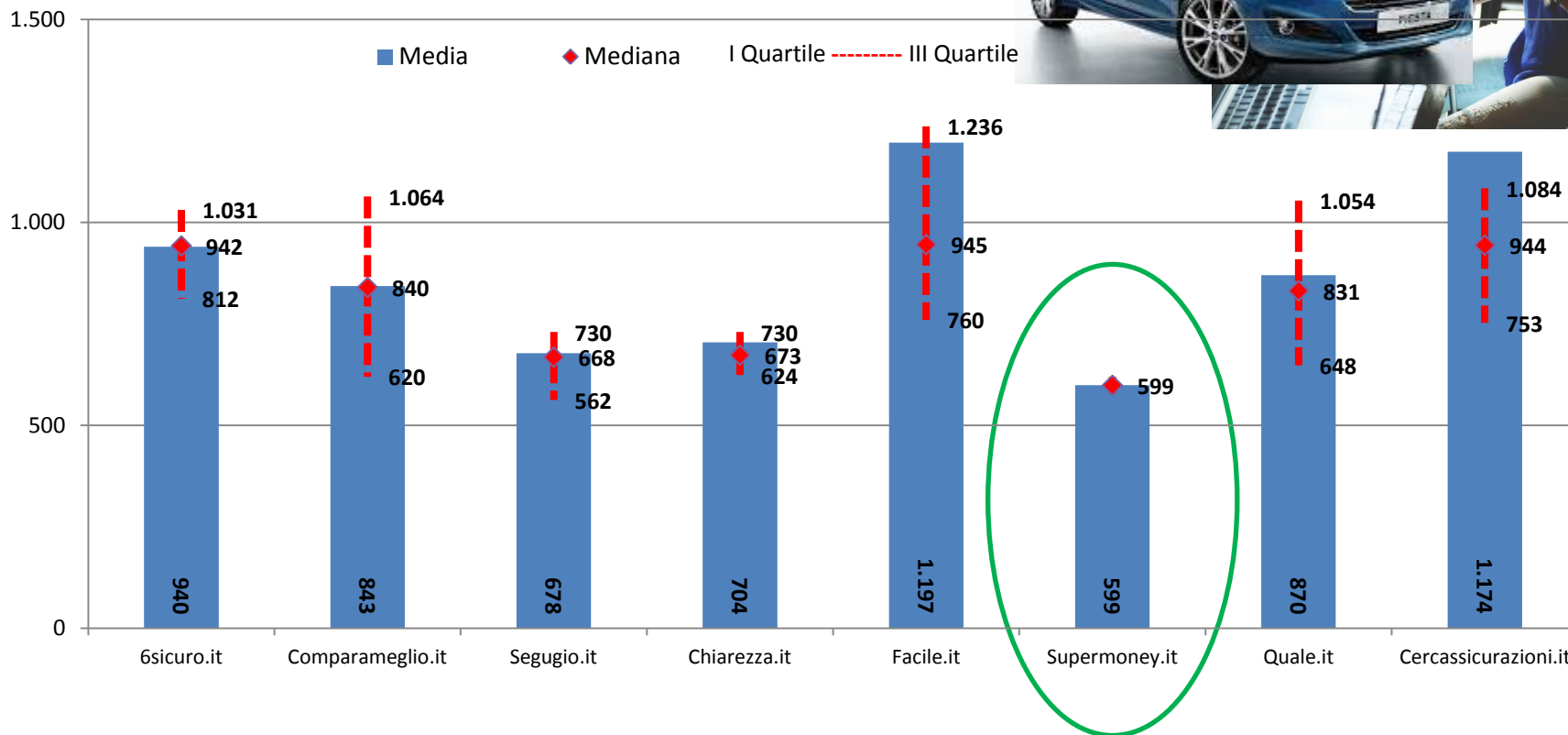


Preventivatore	Premio	
	Val. in €	Num. indice
1 6sicuro.it	743	151
	Quixa	
2 Comparameglio.it	530	108
	Verti	
3 Chiarezza.it	561	114
	Quixa	
4 Facile.it	664	135
	Conte	
5 Segugio.it	492	100
	Quixa	
6 Supermoney.it	557	113
	Quixa	
7 Quale.it	579	118
	Verti	
8 Cercassicurazioni.it	699	142
	Conte	
Premio medio per Profilo:	603	123

■ Valore superiore al valor medio
■ Valore inferiore al valor medio
■ Valore minimo
■ Valore massimo

Importi medi, mediani, I quartile, III quartile in euro dei preventivi premio per contratti assicurativi relativi al profilo 2 per il contratto R.C. A. della durata annuale. Dati rilevati a gennaio 2021.

Venticinquenne di genere femminile studente, con autovettura di 1.200 cc. alimentata a benzina, in classe Bonus-Malus di ingresso (C.U. 10 proveniente dalla 9), massimale minimo di legge.



Importo in euro e numeri indice (valore minimo = 100) preventivi premio minimi per contratti assicurativi relativi al profilo 3 per il contratto R.C. A. della durata annuale. Dati rilevati a gennaio 2021 dai siti degli otto preventivatori campionati.

Trentenne di genere maschile impiegato, con autovettura di 1.600 cc. alimentata a gasolio, in classe di massimo sconto Bonus-Malus (3 proveniente da 4), massimale minimo di legge

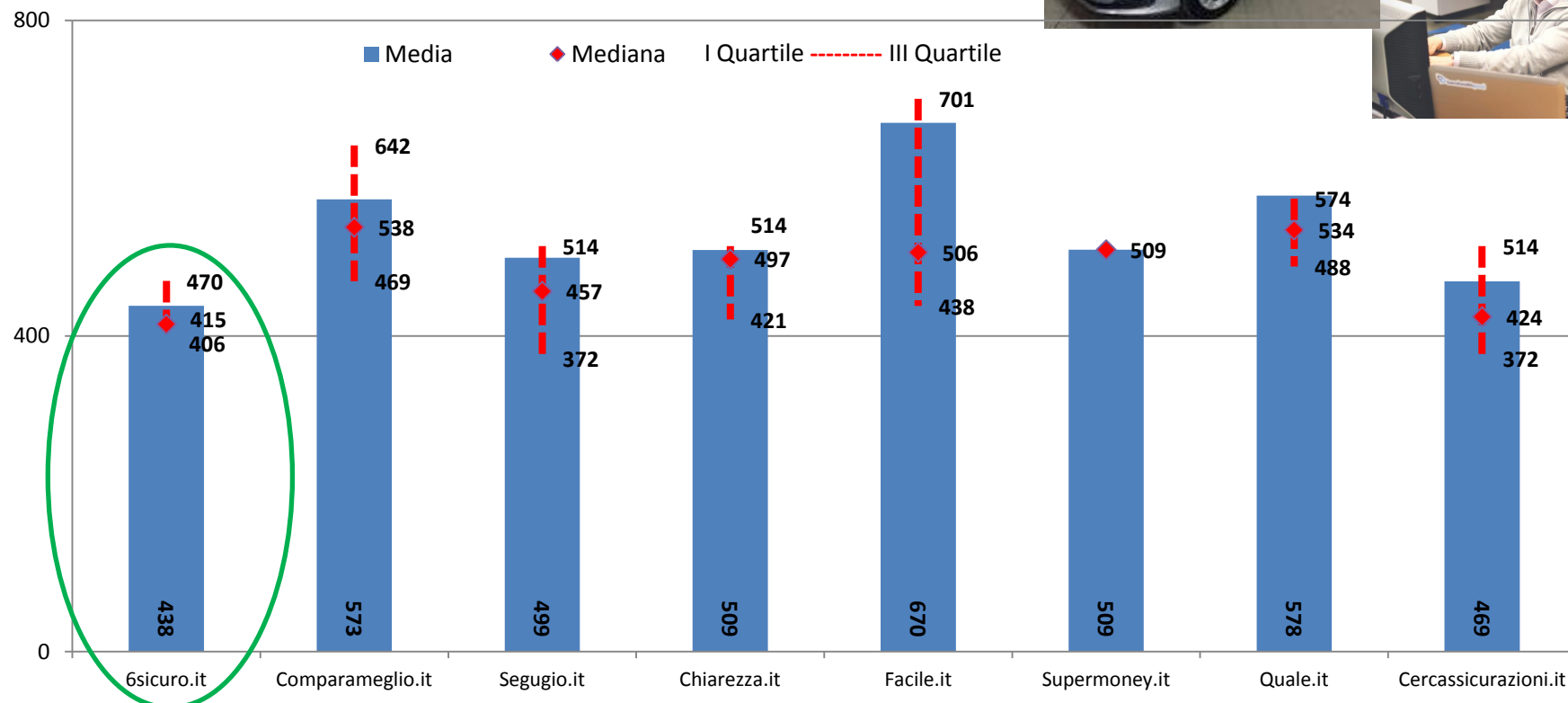


Preventivatore	Premio	
	Val. in €	Num. Indice
1 6sicuro.it	374	105
	Genertel	
2 Comparameglio.it	402	113
	Verti	
3 Chiarezza.it	392	110
	Quixa	
4 Facile.it	377	106
	Genialloyd	
5 Segugio.it	356	100
	Quixa	
6 Supermoney.it	509	143
	Conte	
7 Quale.it	411	116
	Verti	
8 Cercassicurazioni.it	356	100
	Quixa	
Premio medio per Profilo:	397	112

■ Valore superiore al valor medio
■ Valore inferiore al valor medio
■ Valore minimo
■ Valore massimo

Importi medi, mediani, I quartile, III quartile in euro dei preventivi premio per contratti assicurativi relativi al profilo 3 per il contratto R.C. A. della durata annuale. Dati rilevati a gennaio 2021.

Trentenne di genere maschile impiegato, con autovettura di 1.600 cc. alimentata a gasolio, in classe di massimo sconto Bonus-Malus (3 proveniente da 4), massimale minimo di legge



Importo in euro e numeri indice (valore minimo = 100) preventivi premio minimi per contratti assicurativi relativi al profilo 4 per il contratto R.C. A. della durata annuale. Dati rilevati a gennaio 2021 dai siti degli otto preventivatori campionati.

Trentacinquenne di genere femminile impiegata, con autovettura di 1.600 cc. alimentata a gasolio, in classe di massimo sconto Bonus-Malus (3 proveniente da 4), massimale minimo di legge

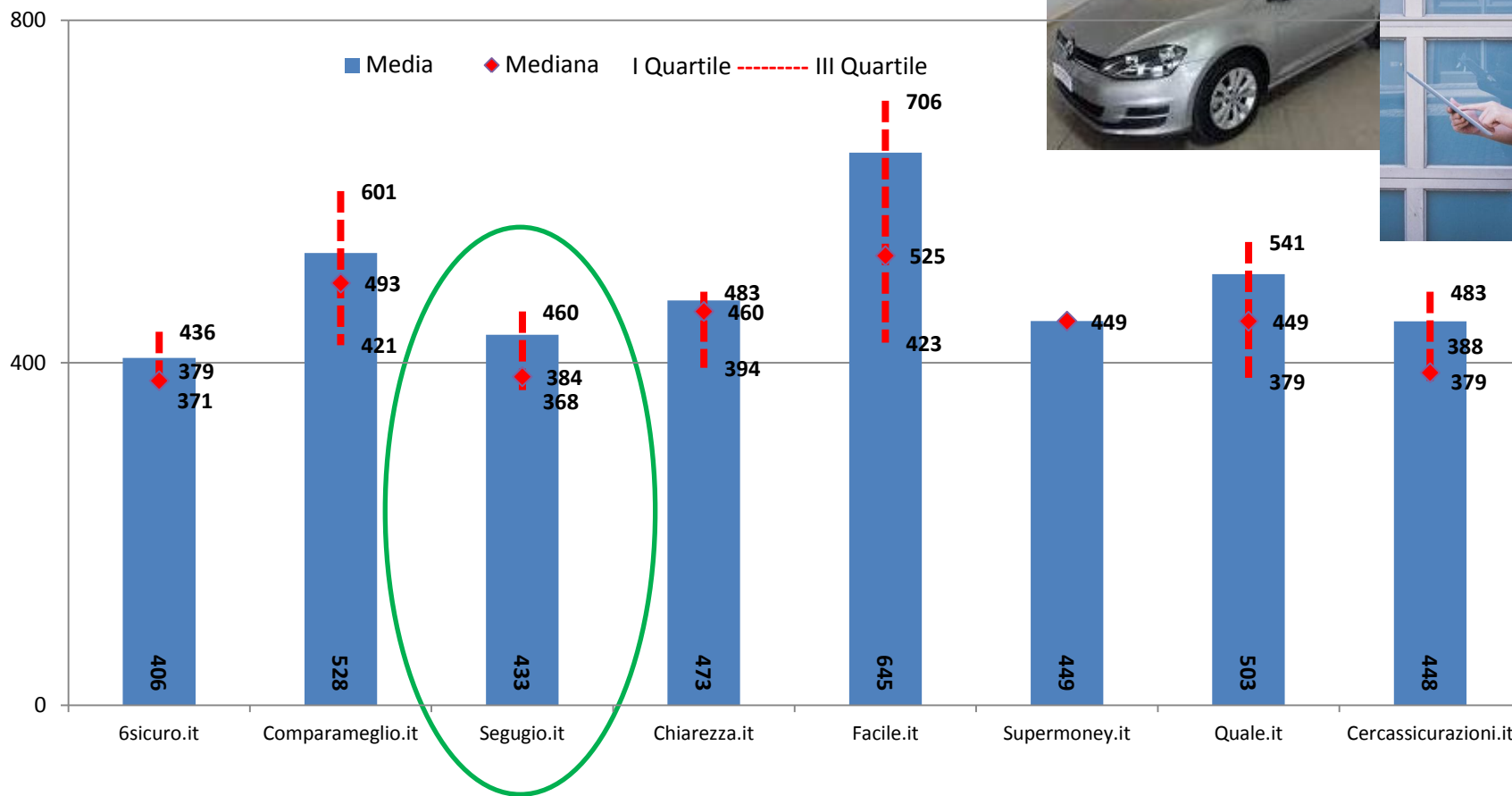


Preventivatore	Premio	
	Val. in €	Num. Indice
1 6sicuro.it	362	108
	Genertel	
2 Comparameglio.it	380	113
	Verti	
3 Chiarezza.it	364	109
	Quixa	
4 Facile.it	335	100
	Genialloyd	
5 Segugio.it	342	102
	Verti	
6 Supermoney.it	443	132
	Conte	
7 Quale.it	342	102
	Verti	
8 Cercassicurazioni.it	342	102
	Verti	
Premio medio per Profilo:	364	106

- Valore superiore al valor medio
- Valore inferiore al valor medio
- Valore minimo
- Valore massimo

Importi medi, mediani, I quartile, III quartile in euro dei preventivi premio per contratti assicurativi relativi al profilo 4 per il contratto R.C. A. della durata annuale. Dati rilevati a gennaio 2021.

Trentacinquenne di genere femminile impiegata, con autovettura di 1.600 cc. alimentata a gasolio, in classe di massimo sconto Bonus-Malus (3 proveniente da 4), massimale minimo di legge



Importo in euro e numeri indice (valore minimo = 100) preventivi premio minimi per contratti assicurativi relativi al profilo 5 per il contratto R.C. A. della durata annuale. Dati rilevati a gennaio 2021 dai siti degli otto preventivatori campionati.

Quarantenne di genere maschile commerciante, con autovettura di 1.400 cc. alimentata a benzina, in classe di massimo sconto Bonus-Malus (C.U. 1), massimale minimo di legge

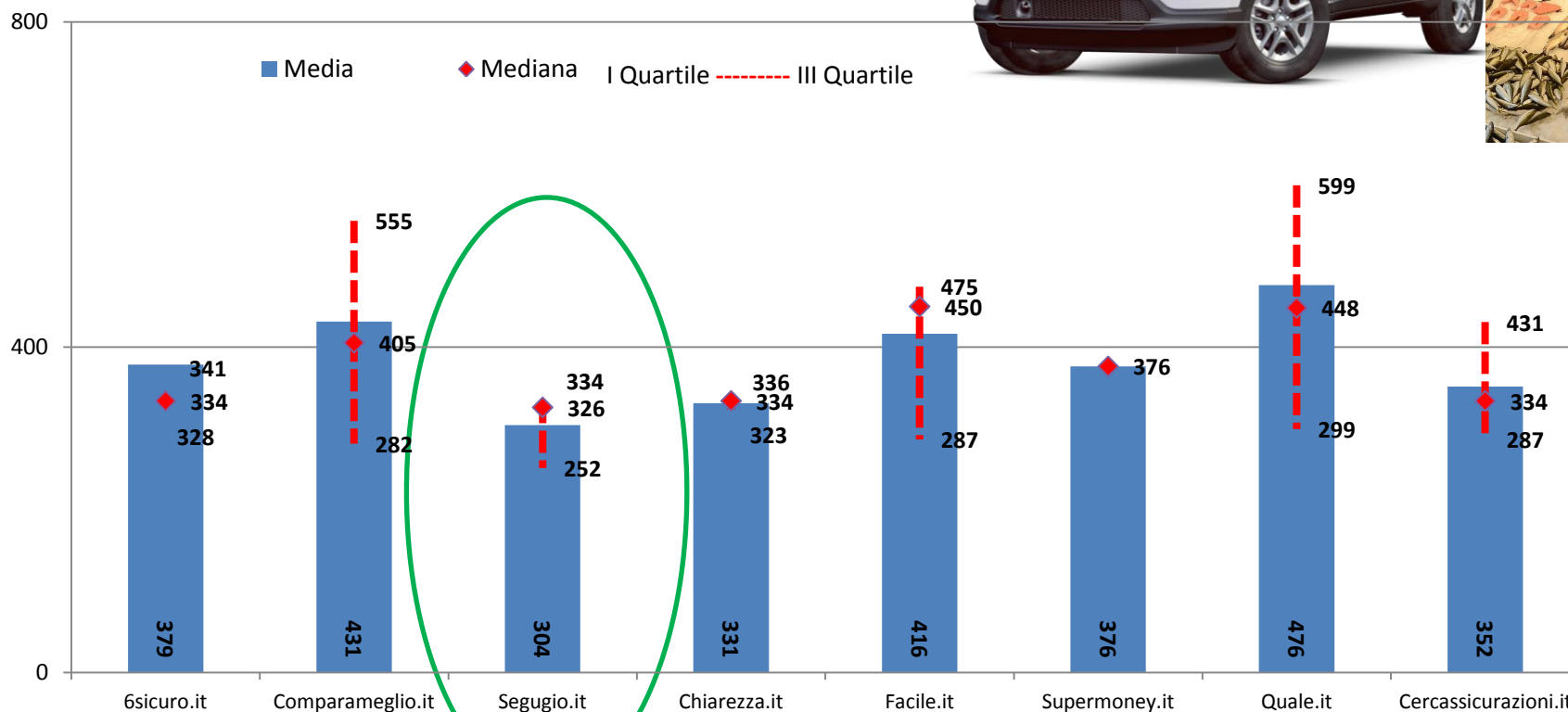


Preventivatore	Premio	
	Val. in €	Num. Indice
1 6sicuro.it	228	112
	Genertel	
2 Comparameglio.it	226	111
	Verti	
3 Chiarezza.it	259	127
	Zurich	
4 Facile.it	203	100
	Genialloyd	
5 Segugio.it	220	108
	Verti	
6 Supermoney.it	376	185
	Conte	
7 Quale.it	290	143
	Verti	
8 Cercassicurazioni.it	220	108
	Verti	
Premio medio per Profilo:	253	115

- Valore superiore al valor medio
- Valore inferiore al valor medio
- Valore minimo
- Valore massimo

Importi medi, mediani, I quartile, III quartile in euro dei preventivi premio per contratti assicurativi relativi al profilo 5 per il contratto R.C. A. della durata annuale. Dati rilevati a gennaio 2021.

Quarantenne di genere maschile commerciante, con autovettura di 1.400 cc. alimentata a benzina, in classe di massimo sconto Bonus-Malus (C.U. 1), massimale minimo di legge



Importo in euro e numeri indice (valore minimo = 100) preventivi premio minimi per contratti assicurativi relativi al profilo 6 per il contratto R.C. A. della durata annuale. Dati rilevati a gennaio 2021 dai siti dei otto preventivatori campionati.

Quarantacinquenne di genere femminile commerciante, con autovettura di 1.300 cc. alimentata a benzina, in classe di massimo sconto Bonus-Malus (C.U. 1), massimale minimo di legge

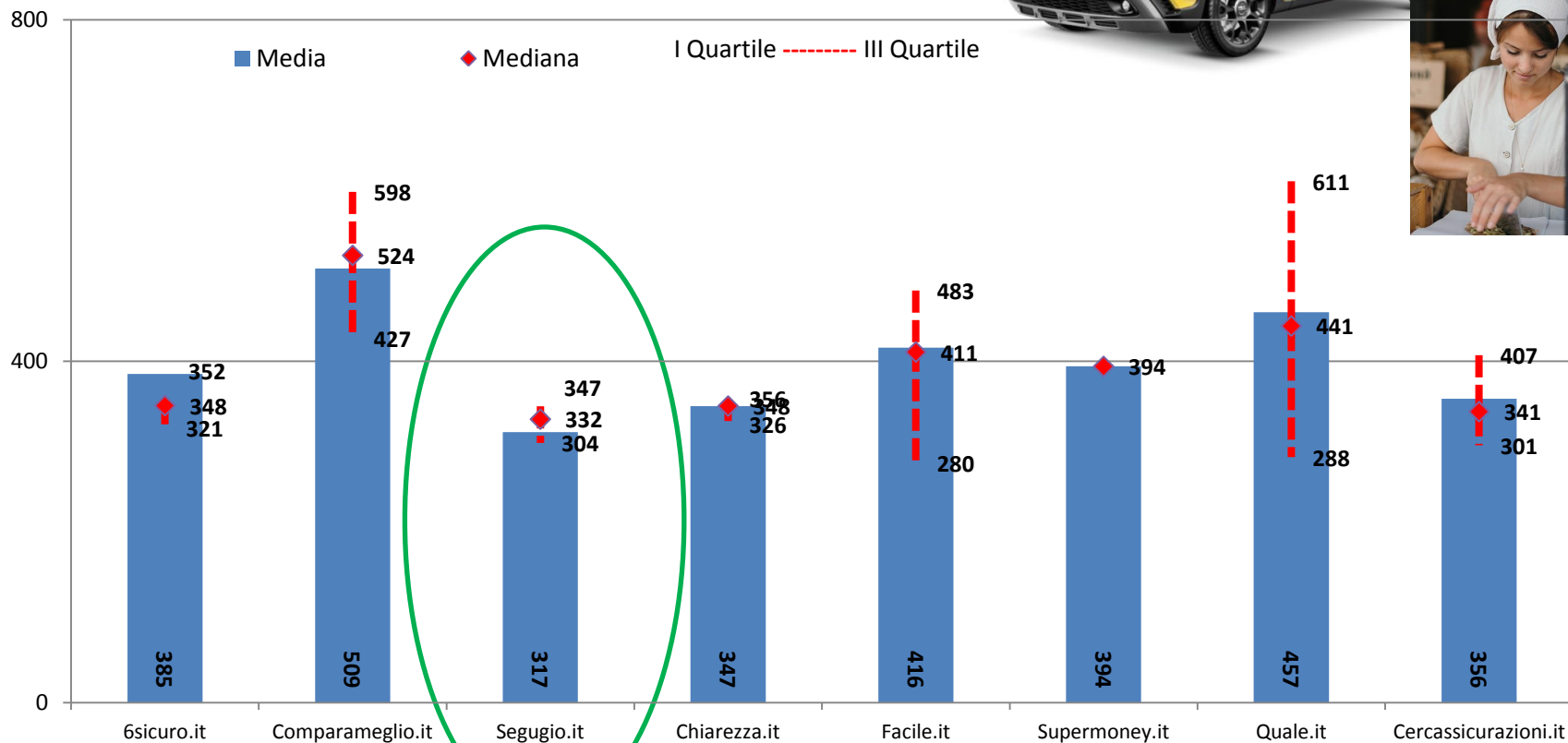



Preventivatore	Premio	
	Val. in €	Num. Indice
1 6sicuro.it	231	105
	Genertel	
2 Comparameglio.it	329	150
	Conte	
3 Chiarezza.it	287	131
	Zurich	
4 Facile.it	221	101
	Genialloyd	
5 Segugio.it	231	106
	Verti	
6 Supermoney.it	394	180
	Conte	
7 Quale.it	219	100
	Verti	
8 Cercassicurazioni.it	225	103
	Verti	
Premio medio per Profilo:	267	122

- Valore superiore al valor medio
- Valore inferiore al valor medio
- Valore minimo
- Valore massimo


Importi medi, mediani, I quartile, III quartile in euro dei preventivi premio per contratti assicurativi relativi al profilo 6 per il contratto R.C. A. della durata annuale. Dati rilevati a gennaio 2021.

Quarantacinquenne di genere femminile commerciante, con autovettura di 1.300 cc. alimentata a benzina, in classe di massimo sconto Bonus-Malus (C.U. 1), massimale minimo di legge



Importo in euro e numeri indice (valore minimo = 100) preventivi premio minimi per contratti assicurativi relativi al profilo 7 per il contratto R.C. A. della durata annuale. Dati rilevati a gennaio 2021 dai siti degli otto preventivatori campionati.

Cinquantenne di genere femminile libera professionista, con autovettura di 1.500 cc. alimentata a gasolio, a guida estesa a minori di 26 anni, in classe Bonus-Malus di massimo sconto (C.U. 1), massimale minimo di legge

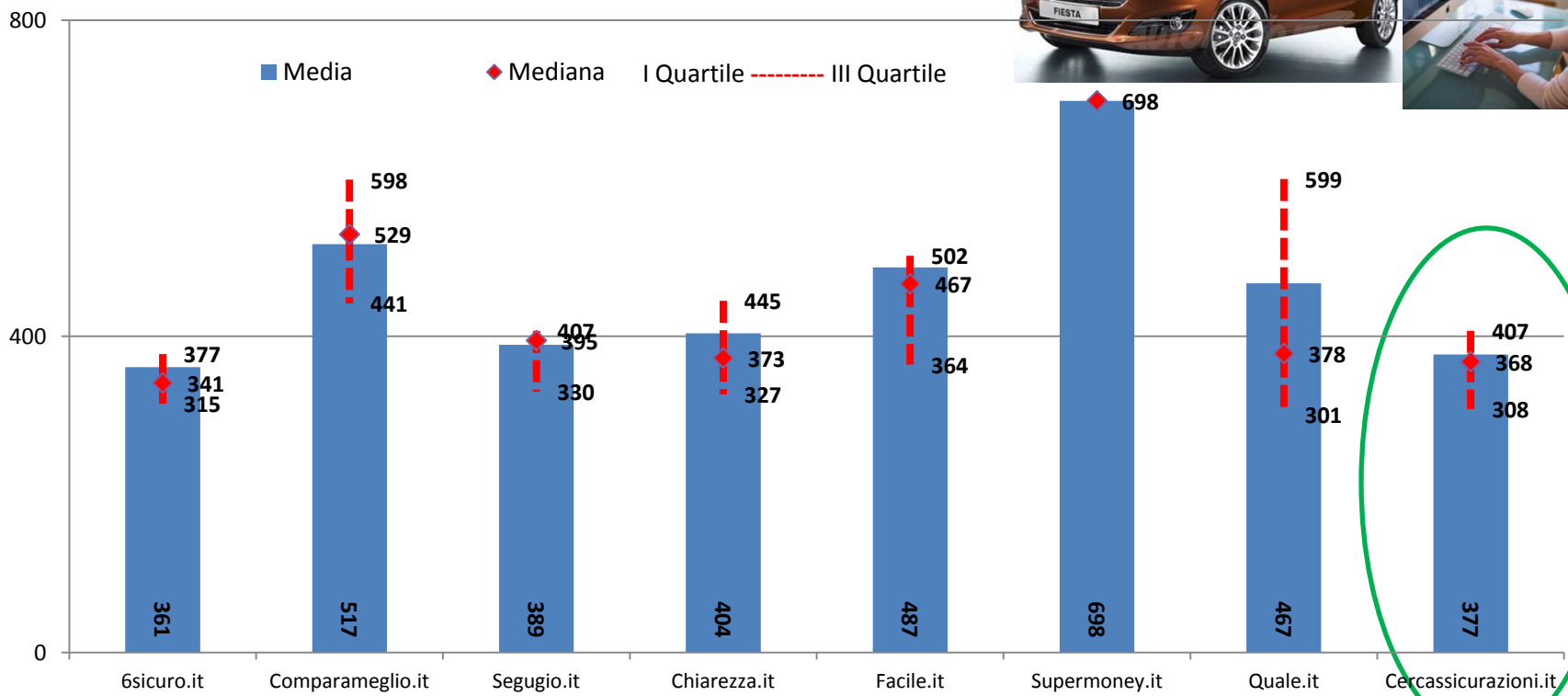


Preventivatore	Premio	
	Val. in €	Num. Indice
1 6sicuro.it	235	105
	Genertel	
2 Comparameglio.it	354	158
	Conte	
3 Chiarezza.it	301	134
	Zurich	
4 Facile.it	254	113
	Genialloyd	
5 Segugio.it	225	100
	Verti	
6 Supermoney.it	698	311
	Conte	
7 Quale.it	225	100
	Verti	
8 Cercassicurazioni.it	225	100
	Verti	
Premio medio per Profilo:	315	140

- Valore superiore al valor medio
- Valore inferiore al valor medio
- Valore minimo
- Valore massimo

Importi medi, mediani, I quartile, III quartile in euro dei preventivi premio per contratti assicurativi relativi al profilo 7 per il contratto R.C. A. della durata annuale. Dati rilevati a gennaio 2021.

Cinquantenne di genere femminile libera professionista, con autovettura di 1.500 cc. alimentata a gasolio, a guida estesa a minori di 26 anni, in classe Bonus-Malus di massimo sconto (C.U. 1), massimale minimo di legge



Importo in euro e numeri indice (valore minimo = 100) preventivi premio minimi per contratti assicurativi relativi al profilo 8 per il contratto R.C. A. della durata annuale. Dati rilevati a gennaio 2021 dai siti degli otto preventivatori campionati.

Cinquantacinquenne di genere maschile operaio, con autovettura di 1.200 cc. alimentata a benzina, in classe Bonus-Malus di massimo sconto (C.U. 1), massimale minimo di legge

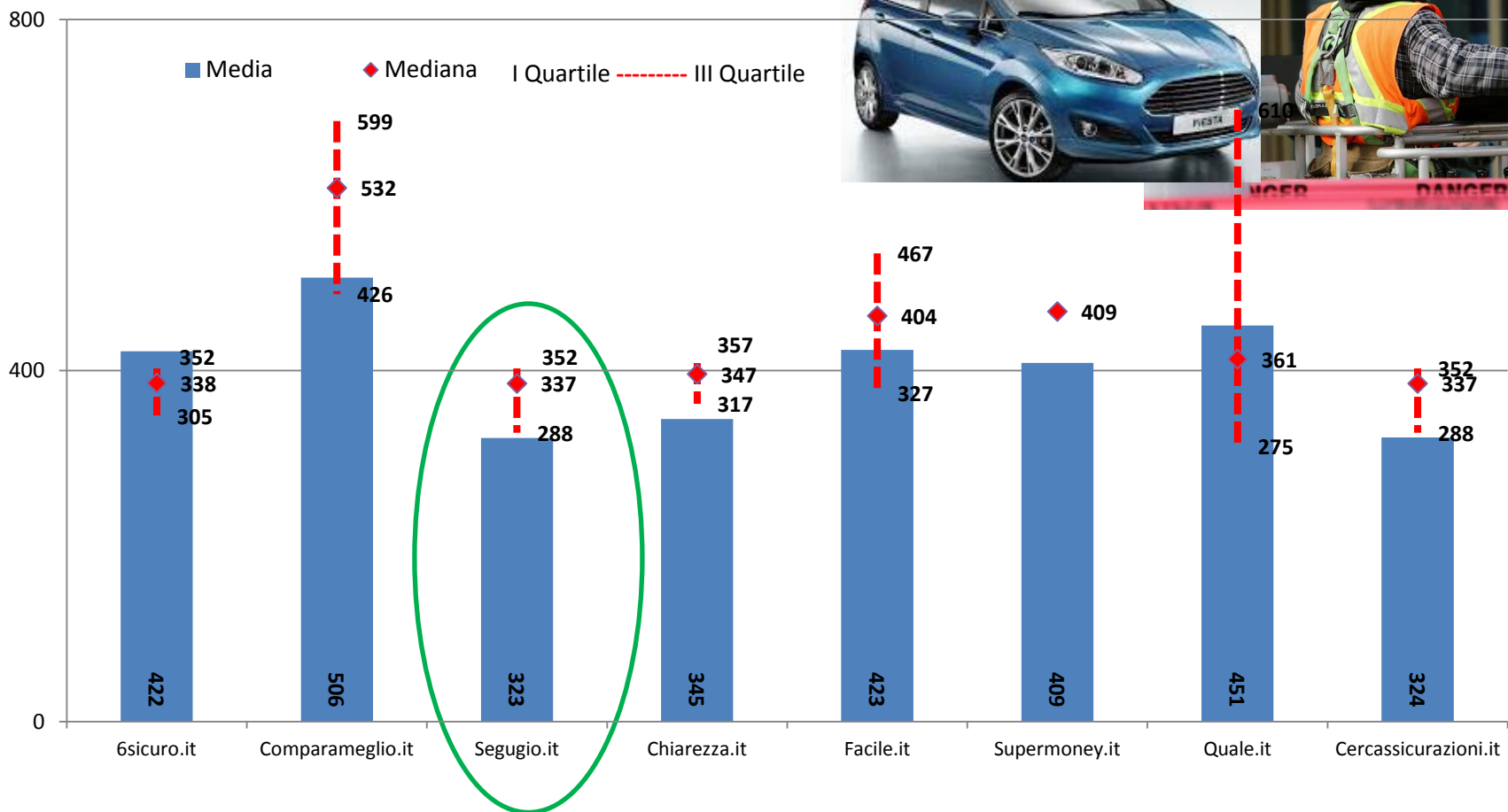


Preventivatore	Premio	
	Val. in €	Num. Indice
1 6sicuro.it	205	100
	Genertel	
2 Comparameglio.it	320	157
	Conte	
3 Chiarezza.it	268	131
	Zurich	
4 Facile.it	208	102
	Genialloyd	
5 Segugio.it	204	100
	Verti	
6 Supermoney.it	409	200
	Conte	
7 Quale.it	204	100
	Verti	
8 Cercassicurazioni.it	204	100
	Verti	
Premio medio per Profilo:	253	124

■ Valore superiore al valor medio
■ Valore inferiore al valor medio
■ Valore minimo
■ Valore massimo

Importi medi, mediani, I quartile, III quartile in euro dei preventivi premio per contratti assicurativi relativi al profilo 8 per il contratto R.C. A. della durata annuale. Dati rilevati a gennaio 2021.

Cinquantacinquenne di genere maschile operaio, con autovettura di 1.200 cc. alimentata a benzina, in classe Bonus-Malus di massimo sconto (C.U. 1), massimale minimo di legge



Importo in euro e numeri indice (valore minimo = 100) preventivi premio minimi per contratti assicurativi relativi al profilo 9 per il contratto R.C. A. della durata annuale. Dati rilevati a gennaio 2021 dai siti degli otto preventivatori campionati.

Sessantenne di genere maschile libero professionista, con autovettura di 1.900 cc. alimentata a gasolio, in classe Bonus-Malus di massimo sconto (C.U. 1), massimale minimo di legge

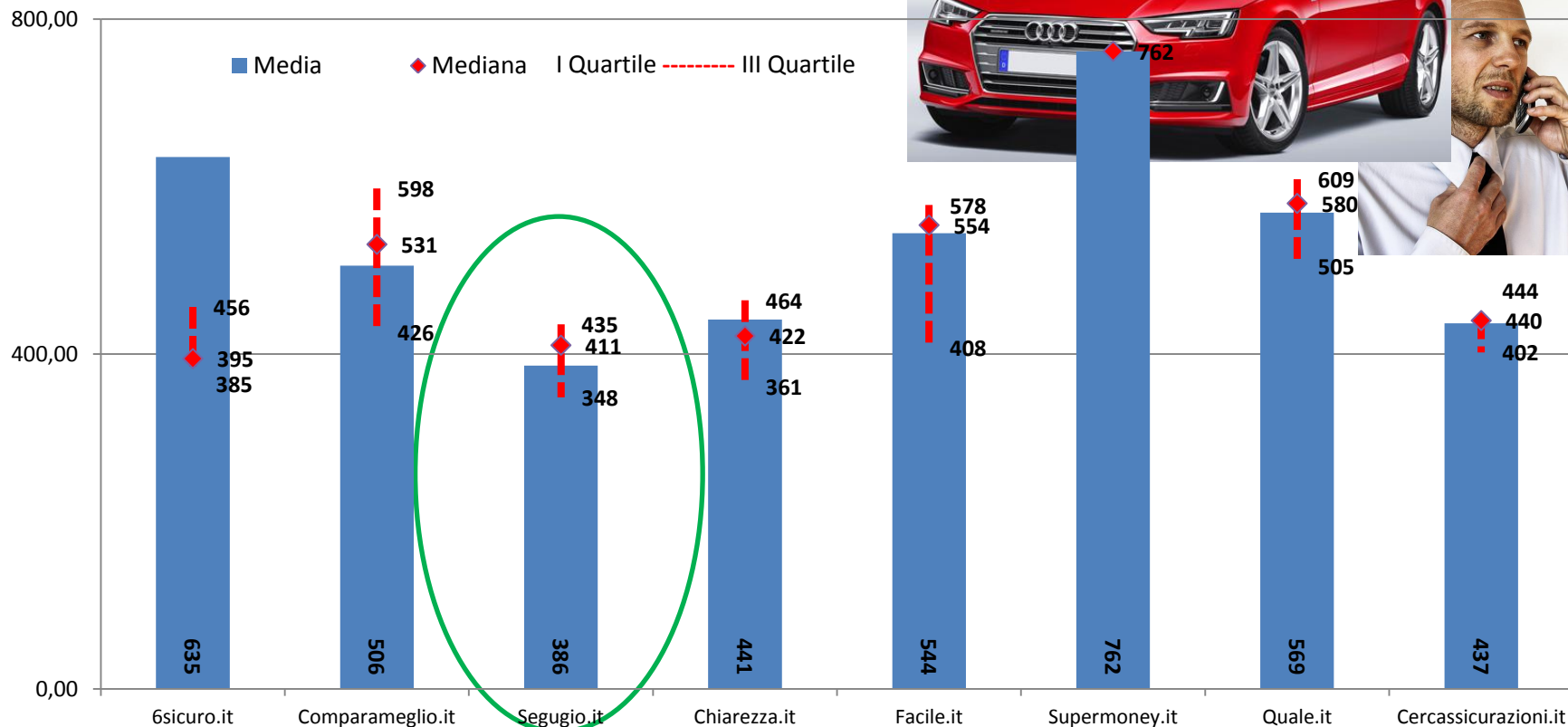


Preventivatore	Premio	
	Val. in €	Num. Indice
1 6sicuro.it	221	100
	Genertel	
2 Comparamiglio.it	322	146
	Conte	
3 Chiarezza.it	312	141
	Zurich	
4 Facile.it	275	124
	Genialloyd	
5 Segugio.it	240	109
	Genertel	
6 Supermoney.it	762	345
	Conte	
7 Quale.it	271	123
	Verti	
8 Cercassicurazioni.it	286	130
	Verti	
Premio medio per Profilo:	336	152

- Valore superiore al valor medio
- Valore inferiore al valor medio
- Valore minimo
- Valore massimo

Importi medi, mediani, I quartile, III quartile in euro dei preventivi premio per contratti assicurativi relativi al profilo 9 per il contratto R.C. A. della durata annuale. Dati rilevati a giugno 2021.

Sessantenne di genere maschile libero professionista, con autovettura di 1.900 cc. alimentata a gasolio, in classe Bonus-Malus di massimo sconto (C.U. 1), massimale minimo di legge



Importo in euro e numeri indice (valore minimo = 100) preventivi premio minimi per contratti assicurativi relativi al profilo 10 per il contratto R.C. A. della durata annuale. Dati rilevati a gennaio 2021 dai siti degli otto preventivatori campionati.

Sessantasettenne di genere maschile pensionato, con autovettura di 1.200 cc. alimentata a benzina, in classe Bonus-Malus di massimo sconto (C.U. 1), massimale minimo di legge

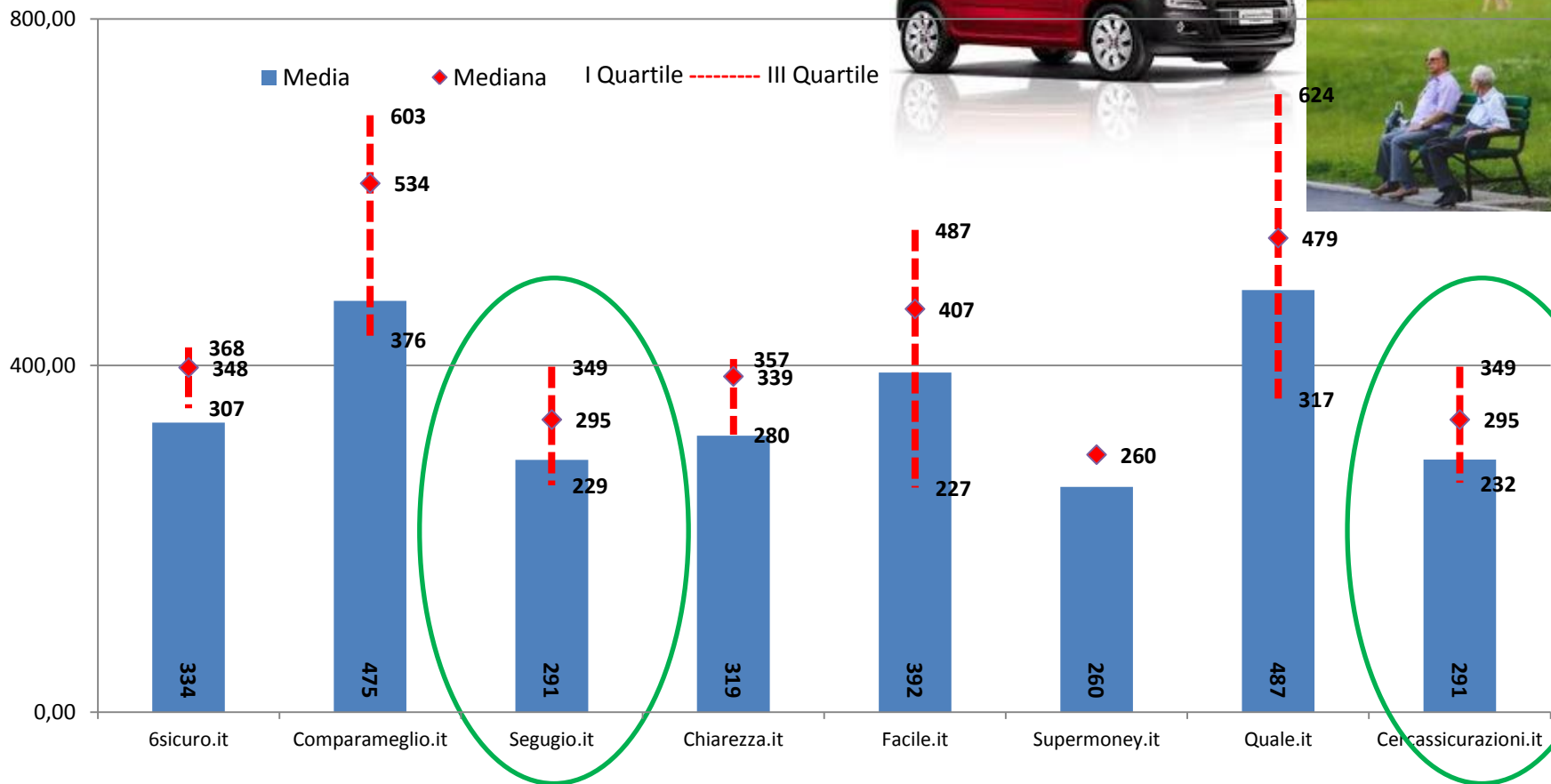


Preventivatore	Premio	
	Val. in €	Num. Indice
1 6sicuro.it	264	129
	Zurich	
2 Comparamiglio.it	219	107
	Conte	
3 Chiarezza.it	229	112
	Conte	
4 Facile.it	207	101
	Genialloyd	
5 Segugio.it	205	100
	Verti	
6 Supermoney.it	260	127
	Conte	
7 Quale.it	311	152
	Verti	
8 Cercassicurazioni.it	205	100
	Verti	
Premio medio per Profilo:	238	116

- Valore superiore al valor medio
- Valore inferiore al valor medio
- Valore minimo
- Valore massimo

Importi medi, mediani, I quartile, III quartile in euro dei preventivi premio per contratti assicurativi relativi al profilo 10 per il contratto R.C. A. della durata annuale. Dati rilevati a gennaio 2021

Sessantasettenne di genere maschile pensionato, con autovettura di 1.200 cc. alimentata a benzina, in classe Bonus-Malus di massimo sconto (C.U. 1), massimale minimo di legge



Compagnie VS Preventivatori

Trentenne di genere maschile impiegato, con autovettura di 1.600 cc. alimentata a gasolio, in classe di massimo sconto Bonus-Malus (3 proveniente da 4), massimale minimo di legge



**Premio minimo
 Compagnie**

Sara 282

**Profilo
 4**

**Premio minimo
 Preventivatori**

Facile.it 335
 Genialloyd

	1	2	3	4	5	6	7	8	9	10	Media
Preventivatori	⚽	+9%	+19%	+19%							
Compagnie	+32%	⚽	⚽	⚽							

Quarantenne di genere maschile commerciante, con autovettura di 1.400 cc. alimentata a benzina, in classe di massimo sconto Bonus-Malus (C.U. 1), massimale minimo di legge



**Premio minimo
 Compagnie**

Verti	214
-------	-----

**Profilo
 5**

**Premio minimo
 Preventivatori**

Facile.it	203
	Genialloyd

	1	2	3	4	5	6	7	8	9	10	Media
Preventivatori	⚽	+9%	+19%	+19%	⚽						
Compagnie	+32%	⚽	⚽	⚽	+5%						

Quarantacinquenne di genere femminile commerciante, con autovettura di 1.300 cc. alimentata a benzina, in classe di massimo sconto Bonus-Malus (C.U. 1), massimale minimo di legge



**Premio minimo
 Compagnie**

Zurich Connect 264

**Profilo
 6**

**Premio minimo
 Preventivatori**

Quale.it 219
 Verti

	1	2	3	4	5	6	7	8	9	10	Media
Preventivatori	⚽	+9%	+19%	+19%	⚽	⚽					
Compagnie	+32%	⚽	⚽	⚽	+5%	+21%					

Cinquantenne di genere femminile libera professionista, con autovettura di 1.500 cc. alimentata a gasolio, a guida estesa a minori di 26 anni, in classe Bonus-Malus di massimo sconto (C.U. 1), massimale minimo di legge



Premio minimo Compagnie

Sara	288
------	-----

Profilo 7

Premio minimo Preventivatori

Segugio.it	225
Quale.it	
Cercassicurazioni.it	Verti

	1	2	3	4	5	6	7	8	9	10	Media
Preventivatori	⚽	+9%	+19%	+19%	⚽	⚽	⚽				
Compagnie	+32%	⚽	⚽	⚽	+5%	+21%	+28%				

Cinquantacinquenne di genere maschile operaio, con autovettura di 1.200 cc. alimentata a benzina, in classe Bonus-Malus di massimo sconto (C.U. 1), massimale minimo di legge



**Premio minimo
 Compagnie**

Sara	258
------	-----


**Profilo
 8**

**Premio minimo
 Preventivatori**

Segugio.it	204
Quale.it	
Cercassicurazioni.it	Verti

	1	2	3	4	5	6	7	8	9	10	Media
Preventivatori	⚽	+9%	+19%	+19%	⚽	⚽	⚽	⚽			
Compagnie	+32%	⚽	⚽	⚽	+5%	+21%	+28%	+26%			

Sessantenne di genere maschile libero professionista, con autovettura di 1.900 cc. alimentata a gasolio, in classe Bonus-Malus di massimo sconto (C.U. 1), massimale minimo di legge



**Premio minimo
 Compagnie**

Sara 258

**Profilo
 9**

**Premio minimo
 Preventivatori**

6Sicuro.it.it 221
 Genertel

	1	2	3	4	5	6	7	8	9	10	Media
Preventivatori	⚽	+9%	+19%	+19%	⚽	⚽	⚽	⚽	⚽		
Compagnie	+32%	⚽	⚽	⚽	+5%	+21%	+28%	+26%	+17%		

Sessantasettenne di genere maschile pensionato, con autovettura di 1.200 cc. alimentata a benzina, in classe Bonus-Malus di massimo sconto (C.U. 1), massimale minimo di legge



**Premio minimo
 Compagnie**

Zurich Connect	244
----------------	-----

**Profilo
 10**

**Premio minimo
 Preventivatori**

Segugio.it	205
Cercassicurazioni.it	Verti

	1	2	3	4	5	6	7	8	9	10	Media
Preventivatori	⚽	+9%	+19%	+19%	⚽	⚽	⚽	⚽	⚽	⚽	
Compagnie	+32%	⚽	⚽	⚽	+5%	+21%	+28%	+26%	+17%	+19%	



Premio minimo
 Compagnie

Qiuxa 411

MEDIA
 Profili

Premio minimo
 Preventivatori

Segugio.it 318

	1	2	3	4	5	6	7	8	9	10	Media
Preventivatori	⚽	+9%	+19%	+19%	⚽	⚽	⚽	⚽	⚽	⚽	⚽
Compagnie	+32%	⚽	⚽	⚽	+5%	+21%	+28%	+26%	+17%	+19%	+29%

Premio minimo
Compagnie

FINALE

Premio minimo
Preventivatori

3



11