



22 febbraio 2023, **Prezzi a Modena a gennaio 2023: +0.5% rispetto al mese precedente, +10,9% rispetto a gennaio 2022.**

LE SPESE AGGIUNTIVE DEI MODENESI NEL 2023:

+2.233,88 EURO PER UNA FAMIGLIA DI 3 COMPONENTI, +1.655,33 EURO PER UN NUCLEO CON PERCETTORE DI REDDITO PRINCIPALE OVER 65

La dinamica dei prezzi rilevata a Modena a inizio 2023 (+10,9 su base tendenziale, +0,5 rispetto a dicembre 2022) si inserisce nel più ampio quadro inflazionistico nazionale. La variazione dei prezzi registrata in Italia a gennaio, pur evidenziando un rallentamento rispetto ai livelli dell'anno precedente, registra comunque un incremento tendenziale pari a +10% (valore in linea con il dato rilevato nel 1984). La variazione dell'indice NIC nazionale, a gennaio 2023, è determinata dalla contrazione dei prezzi dei beni energetici, in particolare quelli regolamentati (-12% su base annua, -25,7% rispetto a dicembre 2022). Se da un lato la flessione del prezzo del gas è stata recepita dall'Autorità energetica, con la rimodulazione delle tariffe per la fascia di maggior tutela, dall'altro occorre evidenziare gli incrementi congiunturali dei carburanti e le decisioni di policy sulle relative accise. Il Gasolio per mezzi di trasporto incrementa del 4,6% rispetto a dicembre 2022 e la benzina del 5,8%. Le previsioni economiche per il 2023 elaborate dalla Banca d'Italia, che vanno oltre l'inflazione acquisita fornita da Istat (+5,1%) e sviluppate all'interno del quadro di incertezza dovuto al proseguimento del conflitto russo-ucraino, stimano una variazione annuale dei prezzi pari a +6.5%. Sulla base di tale quadro previsivo, declinato a livello locale, sono state sviluppate le stime delle spese aggiuntive che i modenesi sosterranno nel 2023. Più in particolare è stata sviluppata la previsione di incremento di spesa per una famiglia formata da tre componenti (+2.233.88 euro) e per un nucleo nel quale il principale percettore di reddito è ultrasessantacinquenne (1.655,33 euro), quindi in particolare famiglie di anziani mono e bicomponenti.

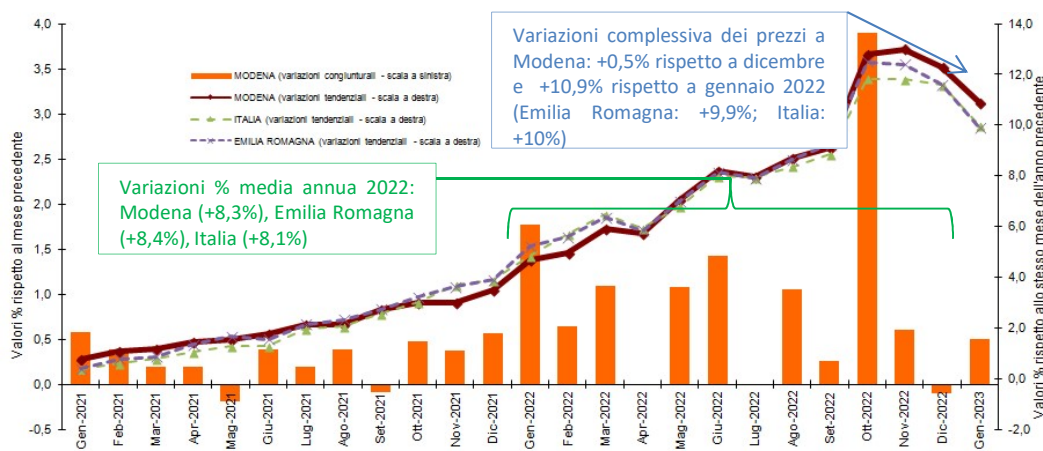
IL COMMENTO DI MARZIO GOVONI – Presidente Federconsumatori Modena: *“INFLAZIONE: BENE IL RALLENTAMENTO, MA SONO INGIUSTIFICATI I FACILI OTTIMISMI. E' certamente una buona notizia l'annunciata riduzione del costo del gas e dell'energia elettrica nel mercato tutelato, che dovrebbe trascinare al ribasso i costi delle bollette anche nel mercato libero. Vedremo nei prossimi mesi gli effetti concreti sui conti delle famiglie; è però ingiustificato il diffondersi di un ottimismo eccessivo, come se all'improvviso si uscisse da un tunnel buio. Non è così, e pagheremo ancora per molto tempo le previsioni errate e le sottovalutazioni di soggetti e istituzioni, nazionali ed europee.*

L'anno orribile dei modenesi, il 2022, si è chiuso con un dato di inflazione all'8,3%. Un numero di poco superiore a quello nazionale, ma con una inflazione tendenziale al di sopra del 12%, comunque sottostimata rispetto alla percezione dei consumatori. L'allargamento della forbice delle disuguaglianze è un dato di fatto, così come è evidente che quando finirà questa fase terribile non saremo tutti più poveri. I ripetuti aumenti dei prezzi, in ogni settore, spesso sono stati ingiustificati, eccessivi, a carattere preventivo. Quasi sempre gli incrementi sono stati motivati con la crescita di gas, energia elettrica, e carburanti. Ora, con il forte ridimensionamento di alcuni di quei costi, si deve necessariamente aprire una fase di rientro di quegli incrementi abnormi, pena confermarne la loro natura speculativa.

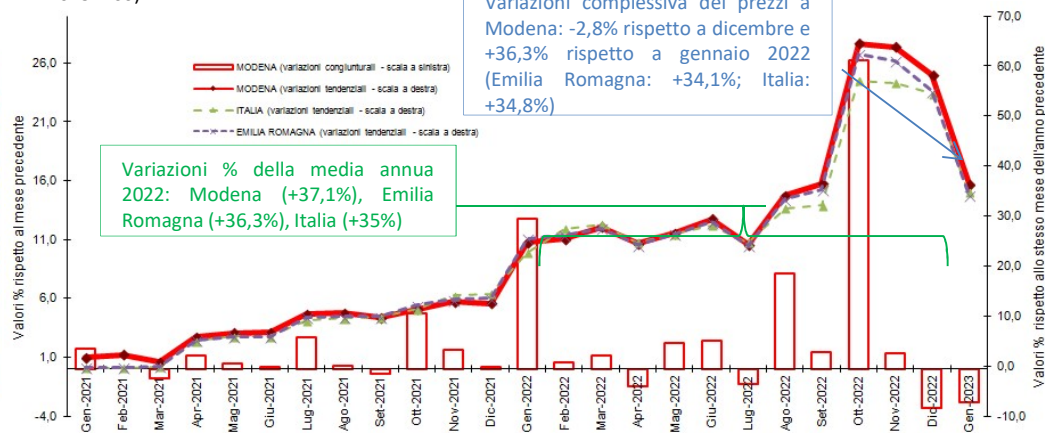
Il dato di inflazione di gennaio a Modena è +0,5%. Il dato di inflazione tendenziale si attesta al +10,9%; hanno pesato, oltre ad energia e carburanti, i prodotti alimentari e il carrello della spesa. Sull'anno precedente stimiamo una crescita della spesa di oltre 2.200 euro per una famiglia di tre componenti, di quasi 1700 per un nucleo familiare nel quale il componente percettore del reddito principale ha più di 65 anni.

Su tutto questo precipita la questione redditi. Se i salari reali nel mondo (Dati Organizzazione Internazionale del Lavoro) sono diminuiti dello 0,9% nel 2022, in Italia l'erosione salariale ha raggiunto il 6%, il doppio di quella media europea. L'Italia è il paese del G20 con la decrescita maggiore dei salari nel periodo 2008-2022, con un -12% che pesa terribilmente sulle famiglie. Allo stesso tempo cresce il lavoro povero, e si contraggono più degli altri i redditi delle donne e dei giovani. Un paese all'apparenza senza speranza, che invecchia rapidamente, che penalizza le giovani generazioni, che sta consumando i risparmi accumulati. In questo senso, senza cambiamenti strutturali, tutti gli ottimismo sono ingiustificati”

INDICI DEI PREZZI AL CONSUMO NIC – Modena, Emilia Romagna e Italia. Gennaio 2021 – gennaio 2023, variazioni percentuali congiunturali e tendenziali (base 2015=100)



INDICI DEI PREZZI AL CONSUMO NIC relativo a: abitazione, acqua, elettricità, gas e altri combustibili – Modena, Emilia Romagna e Italia. Gennaio 2021 – gennaio 2023, variazioni percentuali congiunturali e tendenziali (base 2015=100)




Tab. 1 – STIMA DELL'INCREMENTO DELLA SPESA ANNUALE MEDIA PER UNA FAMIGLIA MODENESE DI TRE COMPONENTI . ANNO 2023 . Variazione assoluta rispetto all'annualità 2022



NUCLEO DI 3 COMPONENTI

	Variazioni assolute rispetto al 2022
TOTALE	+2233,88 euro
di cui:	
Prodotti alimentari e bevande analcoliche	+625,49 euro
Abitazione, acqua, elettricità, gas e altri combustibili, carburanti	+1162,51 euro

Tab. 2 – STIMA DELL'INCREMENTO DELLA SPESA ANNUALE MEDIA PER UNA FAMIGLIA MODENESE CON PERCETTORE DI REDDITO PRINCIPALE OVER 65. ANNO 2023 . Variazione assoluta rispetto all'annualità 2022



NUCLEO CON PERCETTORE DI REDDITO PRINCIPALE OVER 65

	Variazioni assolute rispetto al 2022
TOTALE	+1655,33 euro
di cui:	
Prodotti alimentari e bevande analcoliche	+463,49 euro
Abitazione, acqua, elettricità, gas e altri combustibili, carburanti	+1032,93 euro

Tab. 3 - INDICI DEI PREZZI AL CONSUMO NIC a Modena per divisione di spesa. Variazioni % tendenziali e congiunturali del mese di gennaio 2023

	VARIAZIONI % GENNAIO 2023	
	mese precedente	anno precedente
Prodotti alimentari e bevande analcoliche	0,4	12,0
Bevande alcoliche e tabacchi	1,0	4,0
Abbigliamento e calzature	-0,5	4,5
Abitazione, acqua, elettricità, gas e altri combustibili	-2,8	36,3
Mobili, articoli e servizi per la casa	1,5	10,3
Servizi sanitari e spese per la salute	1,7	4,1
Trasporti	0,7	7,9
Comunicazioni	1,3	-0,8
Ricreazione, spettacolo, cultura	0,3	3,4
Istruzione	0,0	0,5
Servizi ricettivi e di ristorazione	1,8	10,9
Altri beni e servizi	1,1	3,5
COMPLESSIVO N.I.C.	0,5	10,9

Tab. 4 - INDICI DEI PREZZI AL CONSUMO NIC a Modena per classi di prodotto (tipologie principali). Variazioni % tendenziali e congiunturali del mese di gennaio 2023.

	VARIAZIONI % GENNAIO 2023	
	mese precedente	anno precedente
Pane e cereali	0,5	15,9
Latte, formaggi e uova	-0,1	19,0
Energia elettrica (<i>rilevaz. nazionale</i>)	-7,3	88,7
Gas uso domestico	-6,1	49,5
Gasolio riscaldamento	2,1	18,2
Combustibili solidi	12,4	65,5

Nota: I dati relativi al mese di gennaio sono provvisori in attesa di validazione da parte dell'Istat.

NOTIZIE FLASH SUI PREZZI AL CONSUMO A MODENA
Febbraio 2023
Fonte: Elaborazioni su dati Istat e Comune di Modena